



RELATÓRIO ANALÍTICO - COMPOSIÇÕES AUXILIARES

OBRA:	CONSTRUÇÃO DE UMA PRAÇA EM TORNO DA ARENINHA NO BAIRRO CAJUEIRO DA MALHADA, DISTRITO QUEIMADAS, NO MUNICÍPIO DE HORIZONTE-CE - LOTE II
DESCRIÇÃO:	CONSTRUÇÃO DE UMA PRAÇA EM TORNO DA ARENINHA NO BAIRRO CAJUEIRO DA MALHADA, DISTRITO QUEIMADAS, NO MUNICÍPIO DE HORIZONTE-CE - LOTE II
LOCAL:	MUNICÍPIO DE HORIZONTE-CE
CLIENTE:	PREFEITURA DE HORIZONTE

DATA : 24/11/2025		BDI : 20,55%	
FORTE	VERSÃO	HORA	MES
ORSE	2025/06	111,36%	69,82%
SEINFRA	028 SEM DESONERAÇÃO	114,15%	71,31%
SINAPI	2025/07 SEM DESONERAÇÃO	115,10%	71,84%
Composições Próprias	PRÓPRIA	0,00%	0,00%



89884 CAMINHÃO BASCULANTE 18 M3, COM CAVALO MECÂNICO DE CAPACIDADE MÁXIMA DE TRAÇÃO COMBINADO DE 45000 KG, POTÊNCIA 330 CV, INCLUSIVE SEMIREBOQUE COM CAÇAMBA METÁLICA - CHI DIURNO. AF_12/2014 (CHI)

Mão de Obra com Encargos Complementares				FORTE	UNID	COEFICIENTE	PREÇO UNITÁRIO	TOTAL
88281	MOTORISTA DE BASCULANTE COM ENCARGOS COMPLEMENTARES			SINAPI	H	1,00000000	R\$ 35,52	R\$ 35,52
TOTAL Mão de Obra com Encargos Complementares:								R\$ 35,52

Serviço		FORTE	UNID	COEFICIENTE	PREÇO UNITÁRIO	TOTAL
89878	CAMINHÃO BASCULANTE 18 M3, COM CAVALO MECÂNICO DE CAPACIDADE MÁXIMA DE TRAÇÃO COMBINADO DE 45000 KG, POTÊNCIA 330 CV, INCLUSIVE SEMIREBOQUE COM CAÇAMBA METÁLICA - DEPRECIAÇÃO. AF_12/2014	SINAPI	H	1,00000000	R\$ 42,20	R\$ 42,20
89880	CAMINHÃO BASCULANTE 18 M3, COM CAVALO MECÂNICO DE CAPACIDADE MÁXIMA DE TRAÇÃO COMBINADO DE 45000 KG, POTÊNCIA 330 CV, INCLUSIVE SEMIREBOQUE COM CAÇAMBA METÁLICA - IMPOSTOS E SEGUROS. AF_12/2014	SINAPI	H	1,00000000	R\$ 5,86	R\$ 5,86
89879	CAMINHÃO BASCULANTE 18 M3, COM CAVALO MECÂNICO DE CAPACIDADE MÁXIMA DE TRAÇÃO COMBINADO DE 45000 KG, POTÊNCIA 330 CV, INCLUSIVE SEMIREBOQUE COM CAÇAMBA METÁLICA - JUROS. AF_12/2014	SINAPI	H	1,00000000	R\$ 14,52	R\$ 14,52
TOTAL Serviço:						R\$ 62,58


VALOR SEM ENCARGOS:	82,89
VALOR ENCARGOS (115.10%):	15,21
VALOR COM ENCARGOS:	98,10
VALOR BDI (20.55%):	20,16
VALOR COM BDI:	118,26

89883 CAMINHÃO BASCULANTE 18 M3, COM CAVALO MECÂNICO DE CAPACIDADE MÁXIMA DE TRAÇÃO COMBINADO DE 45000 KG, POTÊNCIA 330 CV, INCLUSIVE SEMIREBOQUE COM CAÇAMBA METÁLICA - CHP DIURNO. AF_12/2014 (CHP)

Mão de Obra com Encargos Complementares				FORTE	UNID	COEFICIENTE	PREÇO UNITÁRIO	TOTAL
88281	MOTORISTA DE BASCULANTE COM ENCARGOS COMPLEMENTARES			SINAPI	H	1,00000000	R\$ 35,52	R\$ 35,52
TOTAL Mão de Obra com Encargos Complementares:								R\$ 35,52

Serviço		FORTE	UNID	COEFICIENTE	PREÇO UNITÁRIO	TOTAL
89878	CAMINHÃO BASCULANTE 18 M3, COM CAVALO MECÂNICO DE CAPACIDADE MÁXIMA DE TRAÇÃO COMBINADO DE 45000 KG, POTÊNCIA 330 CV, INCLUSIVE SEMIREBOQUE COM CAÇAMBA METÁLICA - DEPRECIAÇÃO. AF_12/2014	SINAPI	H	1,00000000	R\$ 42,20	R\$ 42,20
89880	CAMINHÃO BASCULANTE 18 M3, COM CAVALO MECÂNICO DE CAPACIDADE MÁXIMA DE TRAÇÃO COMBINADO DE 45000 KG, POTÊNCIA 330 CV, INCLUSIVE SEMIREBOQUE COM CAÇAMBA METÁLICA - IMPOSTOS E SEGUROS. AF_12/2014	SINAPI	H	1,00000000	R\$ 5,86	R\$ 5,86
89879	CAMINHÃO BASCULANTE 18 M3, COM CAVALO MECÂNICO DE CAPACIDADE MÁXIMA DE TRAÇÃO COMBINADO DE 45000 KG, POTÊNCIA 330 CV, INCLUSIVE SEMIREBOQUE COM CAÇAMBA METÁLICA - JUROS. AF_12/2014	SINAPI	H	1,00000000	R\$ 14,52	R\$ 14,52

1523
PREFEITURA MUNICIPAL DE HORIZONTE

RELATÓRIO ANALÍTICO - COMPOSIÇÕES AUXILIARES					
	OBRA:	CONSTRUÇÃO DE UMA PRAÇA EM TORNO DA ARENINHA NO BAIRRO CAJUEIRO DA MALHADA, DISTRITO QUEIMADAS, NO MUNICÍPIO DE HORIZONTE-CE - LOTE II	DATA : 24/11/2025		BDI : 20,55%
	DESCRIÇÃO:	CONSTRUÇÃO DE UMA PRAÇA EM TORNO DA ARENINHA NO BAIRRO CAJUEIRO DA MALHADA, DISTRITO QUEIMADAS, NO MUNICÍPIO DE HORIZONTE-CE - LOTE II	FORTE	VERSÃO	HORA
	LOCAL:	MUNICÍPIO DE HORIZONTE-CE	ORSE	2025/06	111,36%
	CLIENTE:	PREFEITURA DE HORIZONTE	SEINFRA	028 SEM DESONERAÇÃO	69,82%
			SINAPI	2025/07 SEM DESONERAÇÃO	71,31%
			Composições Próprias	PROPRIA	0,00%
					MES
					114,15%
					71,84%
					0,00%

89881	CAMINHÃO BASCULANTE 18 M3, COM CAVALO MECÂNICO DE CAPACIDADE MÁXIMA DE TRAÇÃO COMBINADO DE 45000 KG, POTÊNCIA 330 CV, INCLUSIVE SEMIREBOQUE COM CAÇAMBA METÁLICA - MANUTENÇÃO. AF_12/2014	SINAPI	H	1,00000000	R\$ 71,31	R\$ 71,31
89882	CAMINHÃO BASCULANTE 18 M3, COM CAVALO MECÂNICO DE CAPACIDADE MÁXIMA DE TRAÇÃO COMBINADO DE 45000 KG, POTÊNCIA 330 CV, INCLUSIVE SEMIREBOQUE COM CAÇAMBA METÁLICA - MATERIAIS NA OPERAÇÃO. AF_12/2014	SINAPI	H	1,00000000	R\$ 167,62	R\$ 167,62

TOTAL Serviço: R\$ 301,51

VALOR SEM ENCARGOS:	321,82
VALOR ENCARGOS (115.10%):	15,21
VALOR COM ENCARGOS:	337,03
VALOR BDI (20.55%):	69,26
VALOR COM BDI:	406,29

89878 CAMINHÃO BASCULANTE 18 M3, COM CAVALO MECÂNICO DE CAPACIDADE MÁXIMA DE TRAÇÃO COMBINADO DE 45000 KG, POTÊNCIA 330 CV, INCLUSIVE SEMIREBOQUE COM CAÇAMBA METÁLICA - DEPRECIÇÃO. AF_12/2014 (H)

Equipamento	FORTE	UNID	COEFICIENTE	PREÇO UNITÁRIO	TOTAL
00037763 CAVALO MECANICO TRACAO 4X2, PESO BRUTO TOTAL 16000 KG, CAPACIDADE MAXIMA DE TRACAO *45000* KG, DISTANCIA ENTRE EIXOS *3,56* M, POTENCIA *330* CV (INCLUI CABINE E CHASSI, NAO INCLUI SEMIRREBOQUE)	SINAPI	UN	0,00003420	R\$ 741.053,30	R\$ 25,34
00037744 SEMIRREBOQUE COM TRES EIXOS EM TANDEM TIPO BASCULANTE COM CACAMBA METALICA 18 M3 (INCLUI MONTAGEM, NAO INCLUI CAVALO MECANICO)	SINAPI	UN	0,00006030	R\$ 279.656,70	R\$ 16,86

TOTAL Equipamento: R\$ 42,20

VALOR SEM ENCARGOS:	42,20
VALOR ENCARGOS:	0,00
VALOR COM ENCARGOS:	42,20
VALOR BDI (20.55%):	8,67
VALOR COM BDI:	50,87

89880 CAMINHÃO BASCULANTE 18 M3, COM CAVALO MECÂNICO DE CAPACIDADE MÁXIMA DE TRAÇÃO COMBINADO DE 45000 KG, POTÊNCIA 330 CV, INCLUSIVE SEMIREBOQUE COM CAÇAMBA METÁLICA - IMPOSTOS E SEGUROS. AF_12/2014 (H)

Equipamento	FORTE	UNID	COEFICIENTE	PREÇO UNITÁRIO	TOTAL
00037763 CAVALO MECANICO TRACAO 4X2, PESO BRUTO TOTAL 16000 KG, CAPACIDADE MAXIMA DE TRACAO *45000* KG, DISTANCIA ENTRE EIXOS *3,56* M, POTENCIA *330* CV (INCLUI CABINE E CHASSI, NAO INCLUI SEMIRREBOQUE)	SINAPI	UN	0,00000570	R\$ 741.053,30	R\$ 4,22
00037744 SEMIRREBOQUE COM TRES EIXOS EM TANDEM TIPO BASCULANTE COM CACAMBA METALICA 18 M3 (INCLUI MONTAGEM, NAO INCLUI CAVALO MECANICO)	SINAPI	UN	0,00000590	R\$ 279.656,70	R\$ 1,64

TOTAL Equipamento: R\$ 5,86

VALOR SEM ENCARGOS:	5,86
VALOR ENCARGOS:	0,00
VALOR COM ENCARGOS:	5,86
VALOR BDI (20.55%):	1,20
VALOR COM BDI:	7,06

89879 CAMINHÃO BASCULANTE 18 M3, COM CAVALO MECÂNICO DE CAPACIDADE MÁXIMA DE TRAÇÃO COMBINADO DE 45000 KG, POTÊNCIA 330 CV, INCLUSIVE SEMIREBOQUE COM CAÇAMBA METÁLICA - JUROS. AF_12/2014 (H)

Equipamento	FORTE	UNID	COEFICIENTE	PREÇO UNITÁRIO	TOTAL
-------------	-------	------	-------------	----------------	-------



RELATÓRIO ANALÍTICO - COMPOSIÇÕES AUXILIARES

OBRA:	CONSTRUÇÃO DE UMA PRAÇA EM TORNO DA ARENINHA NO BAIRRO CAJUEIRO DA MALHADA, DISTRITO QUEIMADAS, NO MUNICÍPIO DE HORIZONTE-CE - LOTE II
DESCRIÇÃO:	CONSTRUÇÃO DE UMA PRAÇA EM TORNO DA ARENINHA NO BAIRRO CAJUEIRO DA MALHADA, DISTRITO QUEIMADAS, NO MUNICÍPIO DE HORIZONTE-CE - LOTE II
LOCAL:	MUNICÍPIO DE HORIZONTE-CE
CLIENTE:	PREFEITURA DE HORIZONTE

DATA : 24/11/2025		BDI : 20,55%	
FORTE	VERSÃO	HORA	MES
ORSE	2025/06	111,36%	69,82%
SEINFRA	028 SEM DESONERAÇÃO	114,15%	71,31%
SINAPI	2025/07 SEM DESONERAÇÃO	115,10%	71,84%
Composições Programas	PRÓPRIA	0,00%	0,00%

00037763	CAVALO MECANICO TRACAO 4X2, PESO BRUTO TOTAL 16000 KG, CAPACIDADE MAXIMA DE TRACAO *45000* KG, DISTANCIA ENTRE EIXOS *3,56* M, POTENCIA *330* CV (INCLUI CABINE E CHASSI, NAO INCLUI SEMIRREBOQUE)	SINAPI	UN	0,00001410	R\$ 741.053,30	R\$ 10,44
00037744	SEMI-REBOQUE COM TRES EIXOS EM TANDEM TIPO BASCULANTE COM CACAMBA METALICA 18 M3 (INCLUI MONTAGEM, NAO INCLUI CAVALO MECANICO)	SINAPI	UN	0,00001460	R\$ 279.656,70	R\$ 4,08

TOTAL Equipamento: R\$ 14,52

VALOR SEM ENCARGOS: 14,52

VALOR ENCARGOS: 0,00

VALOR COM ENCARGOS: 14,52

VALOR BDI (20.55%): 2,98

VALOR COM BDI: 17,50

89881 CAMINHÃO BASCULANTE 18 M3, COM CAVALO MECÂNICO DE CAPACIDADE MÁXIMA DE TRAÇÃO COMBINADO DE 45000 KG, POTÊNCIA 330 CV, INCLUSIVE SEMIREBOQUE COM CAÇAMBA METÁLICA - MANUTENÇÃO. AF_12/2014 (H)

Equipamento		FORTE	UNID	COEFICIENTE	PREÇO UNITÁRIO	TOTAL
00037763	CAVALO MECANICO TRACAO 4X2, PESO BRUTO TOTAL 16000 KG, CAPACIDADE MAXIMA DE TRACAO *45000* KG, DISTANCIA ENTRE EIXOS *3,56* M, POTENCIA *330* CV (INCLUI CABINE E CHASSI, NAO INCLUI SEMIRREBOQUE)	SINAPI	UN	0,00006420	R\$ 741.053,30	R\$ 47,57
00037744	SEMI-REBOQUE COM TRES EIXOS EM TANDEM TIPO BASCULANTE COM CACAMBA METALICA 18 M3 (INCLUI MONTAGEM, NAO INCLUI CAVALO MECANICO)	SINAPI	UN	0,00008490	R\$ 279.656,70	R\$ 23,74

TOTAL Equipamento: R\$ 71,31

VALOR SEM ENCARGOS: 71,31

VALOR ENCARGOS: 0,00

VALOR COM ENCARGOS: 71,31

VALOR BDI (20.55%): 14,65

VALOR COM BDI: 85,96

89882 CAMINHÃO BASCULANTE 18 M3, COM CAVALO MECÂNICO DE CAPACIDADE MÁXIMA DE TRAÇÃO COMBINADO DE 45000 KG, POTÊNCIA 330 CV, INCLUSIVE SEMIREBOQUE COM CAÇAMBA METÁLICA - MATERIAIS NA OPERAÇÃO. AF_12/2014 (H)

Material		FORTE	UNID	COEFICIENTE	PREÇO UNITÁRIO	TOTAL
00004221	OLEO DIESEL COMBUSTIVEL COMUM METROPOLITANO S-10 OU S-500	SINAPI	L	34,00000000	R\$ 4,93	R\$ 167,62

TOTAL Material: R\$ 167,62

VALOR SEM ENCARGOS: 167,62

VALOR ENCARGOS: 0,00


VALOR COM ENCARGOS: 167,62

VALOR BDI (20.55%): 34,45

VALOR COM BDI: 202,07

10705 CAMINHÃO COMERC. EQUIP. C/GUINDASTE (CHP) (H)

Geral		FORTE	UNID	COEFICIENTE	PREÇO UNITÁRIO	TOTAL
12734	MÃO DE OBRA DE OPERAÇÃO DO CAMINHÃO COMERC. EQUIP. C/ GUINDAUTO	SEINFRA	H	1,00000000	R\$ 27,4600	R\$ 27,4600
12733	MATERIAL DE OPERAÇÃO DO CAMINHÃO COMERC. EQUIP. C/ GUINDAUTO	SEINFRA	H	1,00000000	R\$ 53,8600	R\$ 53,8600
12701	DEPRECIACÃO	SEINFRA	H	26,57070000	R\$ 1,0000	R\$ 26,5707

RELATÓRIO ANALÍTICO - COMPOSIÇÕES AUXILIARES					
	OBRA:	CONSTRUÇÃO DE UMA PRAÇA EM TORNO DA ARENINHA NO BAIRRO CAJUEIRO DA MALHADA, DISTRITO QUEIMADAS, NO MUNICÍPIO DE HORIZONTE-CE - LOTE II	DATA : 24/11/2025		BDI : 20,55%
	DESCRIÇÃO:	CONSTRUÇÃO DE UMA PRAÇA EM TORNO DA ARENINHA NO BAIRRO CAJUEIRO DA MALHADA, DISTRITO QUEIMADAS, NO MUNICÍPIO DE HORIZONTE-CE - LOTE II	FORTE	VERSÃO	HORA MES
	LOCAL:	MUNICÍPIO DE HORIZONTE-CE	ORSE	2025/06	111,36% 69,82%
	CLIENTE:	PREFEITURA DE HORIZONTE	SEINFRA	028 SEM DESONERAÇÃO	114,15% 71,31%
			SINAPI	2025/07 SEM DESONERAÇÃO	115,10% 71,84%
			Composições Próprias	PRÓPRIA	0,00% 0,00%

12702	JUROS	SEINFRA	H	10,96040000	R\$ 1,0000	R\$ 10,9604
12703	MANUTENÇÃO	SEINFRA	H	39,85610000	R\$ 1,0000	R\$ 39,8561
TOTAL Geral:						R\$ 158,7072

VALOR SEM ENCARGOS:	141,14
VALOR ENCARGOS (114.15%):	17,57
VALOR COM ENCARGOS:	158,71
VALOR BDI (20.55%):	32,61
VALOR COM BDI:	191,32

5903 CAMINHÃO PIPA 10.000 L TRUCADO, PESO BRUTO TOTAL 23.000 KG, CARGA ÚTIL MÁXIMA 15.935 KG, DISTÂNCIA ENTRE EIXOS 4,8 M, POTÊNCIA 230 CV, INCLUSIVE TANQUE DE AÇO PARA TRANSPORTE DE ÁGUA - CHI DIURNO. AF_06/2014 (CHI)

Mão de Obra com Encargos Complementares		FORTE	UNID	COEFICIENTE	PREÇO UNITÁRIO	TOTAL
88282	MOTORISTA DE CAMINHÃO COM ENCARGOS COMPLEMENTARES	SINAPI	H	1,00000000	R\$ 34,46	R\$ 34,46
TOTAL Mão de Obra com Encargos Complementares:						R\$ 34,46


Serviço	FORTE	UNID	COEFICIENTE	PREÇO UNITÁRIO	TOTAL
91396 CAMINHÃO PIPA 10.000 L TRUCADO, PESO BRUTO TOTAL 23.000 KG, CARGA ÚTIL MÁXIMA 15.935 KG, DISTÂNCIA ENTRE EIXOS 4,8 M, POTÊNCIA 230 CV, INCLUSIVE TANQUE DE AÇO PARA TRANSPORTE DE ÁGUA - DEPRECIAÇÃO. AF_06/2014	SINAPI	H	1,00000000	R\$ 29,18	R\$ 29,18
91398 CAMINHÃO PIPA 10.000 L TRUCADO, PESO BRUTO TOTAL 23.000 KG, CARGA ÚTIL MÁXIMA 15.935 KG, DISTÂNCIA ENTRE EIXOS 4,8 M, POTÊNCIA 230 CV, INCLUSIVE TANQUE DE AÇO PARA TRANSPORTE DE ÁGUA - IMPOSTOS E SEGUROS. AF_06/2014	SINAPI	H	1,00000000	R\$ 4,55	R\$ 4,55
91397 CAMINHÃO PIPA 10.000 L TRUCADO, PESO BRUTO TOTAL 23.000 KG, CARGA ÚTIL MÁXIMA 15.935 KG, DISTÂNCIA ENTRE EIXOS 4,8 M, POTÊNCIA 230 CV, INCLUSIVE TANQUE DE AÇO PARA TRANSPORTE DE ÁGUA - JUROS. AF_06/2014	SINAPI	H	1,00000000	R\$ 11,28	R\$ 11,28

TOTAL Serviço:	R\$ 45,01
VALOR SEM ENCARGOS:	64,83
VALOR ENCARGOS (115.10%):	14,64
VALOR COM ENCARGOS:	79,47
VALOR BDI (20.55%):	16,33
VALOR COM BDI:	95,80

5901 CAMINHÃO PIPA 10.000 L TRUCADO, PESO BRUTO TOTAL 23.000 KG, CARGA ÚTIL MÁXIMA 15.935 KG, DISTÂNCIA ENTRE EIXOS 4,8 M, POTÊNCIA 230 CV, INCLUSIVE TANQUE DE AÇO PARA TRANSPORTE DE ÁGUA - CHP DIURNO. AF_06/2014 (CHP)

Mão de Obra com Encargos Complementares		FORTE	UNID	COEFICIENTE	PREÇO UNITÁRIO	TOTAL
88282	MOTORISTA DE CAMINHÃO COM ENCARGOS COMPLEMENTARES	SINAPI	H	1,00000000	R\$ 34,46	R\$ 34,46
TOTAL Mão de Obra com Encargos Complementares:						R\$ 34,46

Serviço	FORTE	UNID	COEFICIENTE	PREÇO UNITÁRIO	TOTAL
91396 CAMINHÃO PIPA 10.000 L TRUCADO, PESO BRUTO TOTAL 23.000 KG, CARGA ÚTIL MÁXIMA 15.935 KG, DISTÂNCIA ENTRE EIXOS 4,8 M, POTÊNCIA 230 CV, INCLUSIVE TANQUE DE AÇO PARA TRANSPORTE DE ÁGUA - DEPRECIAÇÃO. AF_06/2014	SINAPI	H	1,00000000	R\$ 29,18	R\$ 29,18

	RELATÓRIO ANALÍTICO - COMPOSIÇÕES AUXILIARES					
	OBRA:	CONSTRUÇÃO DE UMA PRAÇA EM TORNO DA ARENINHA NO BAIRRO CAJUEIRO DA MALHADA, DISTRITO QUEIMADAS, NO MUNICÍPIO DE HORIZONTE-CE - LOTE II	DATA : 24/11/2025		BDI : 20,55%	
	DESCRIÇÃO:	CONSTRUÇÃO DE UMA PRAÇA EM TORNO DA ARENINHA NO BAIRRO CAJUEIRO DA MALHADA, DISTRITO QUEIMADAS, NO MUNICÍPIO DE HORIZONTE-CE - LOTE II	FORTE	VERSÃO	HORA	MES
			ORSE	2025/06	111,36%	69,82%
			SEINFRA	028 SEM DESONERAÇÃO	114,15%	71,31%
			SINAPI	2025/07 SEM DESONERAÇÃO	115,10%	71,84%
LOCAL:	MUNICÍPIO DE HORIZONTE-CE	Composições Próprias		PRÓPRIA	0,00%	0,00%
CLIENTE:	PREFEITURA DE HORIZONTE					

91398	CAMINHÃO PIPA 10.000 L TRUCADO, PESO BRUTO TOTAL 23.000 KG, CARGA ÚTIL MÁXIMA 15.935 KG, DISTÂNCIA ENTRE EIXOS 4,8 M, POTÊNCIA 230 CV, INCLUSIVE TANQUE DE AÇO PARA TRANSPORTE DE ÁGUA - IMPOSTOS E SEGUROS. AF_06/2014	SINAPI	H	1,00000000	R\$ 4,55	R\$ 4,55
91397	CAMINHÃO PIPA 10.000 L TRUCADO, PESO BRUTO TOTAL 23.000 KG, CARGA ÚTIL MÁXIMA 15.935 KG, DISTÂNCIA ENTRE EIXOS 4,8 M, POTÊNCIA 230 CV, INCLUSIVE TANQUE DE AÇO PARA TRANSPORTE DE ÁGUA - JUROS. AF_06/2014	SINAPI	H	1,00000000	R\$ 11,28	R\$ 11,28
5763	CAMINHÃO PIPA 10.000 L TRUCADO, PESO BRUTO TOTAL 23.000 KG, CARGA ÚTIL MÁXIMA 15.935 KG, DISTÂNCIA ENTRE EIXOS 4,8 M, POTÊNCIA 230 CV, INCLUSIVE TANQUE DE AÇO PARA TRANSPORTE DE ÁGUA - MANUTENÇÃO. AF_06/2014	SINAPI	H	1,00000000	R\$ 51,77	R\$ 51,77
53831	CAMINHÃO PIPA 10.000 L TRUCADO, PESO BRUTO TOTAL 23.000 KG, CARGA ÚTIL MÁXIMA 15.935 KG, DISTÂNCIA ENTRE EIXOS 4,8 M, POTÊNCIA 230 CV, INCLUSIVE TANQUE DE AÇO PARA TRANSPORTE DE ÁGUA - MATERIAIS NA OPERAÇÃO. AF_06/2014	SINAPI	H	1,00000000	R\$ 158,54	R\$ 158,54
					TOTAL Serviço:	R\$ 255,32

VALOR SEM ENCARGOS:	275,14
VALOR ENCARGOS (115.10%):	14,64
VALOR COM ENCARGOS:	289,78
VALOR BDI (20.55%):	59,55
VALOR COM BDI:	349,33


91396 CAMINHÃO PIPA 10.000 L TRUCADO, PESO BRUTO TOTAL 23.000 KG, CARGA ÚTIL MÁXIMA 15.935 KG, DISTÂNCIA ENTRE EIXOS 4,8 M, POTÊNCIA 230 CV, INCLUSIVE TANQUE DE AÇO PARA TRANSPORTE DE ÁGUA - DEPRECIACÃO. AF_06/2014 (H)

Equipamento		FORTE	UNID	COEFICIENTE	PREÇO UNITÁRIO	TOTAL
00037758	CAMINHAO TRUCADO, PESO BRUTO TOTAL 23000 KG, CARGA UTIL MAXIMA 15285 KG, DISTANCIA ENTRE EIXOS 4,80 M, POTENCIA 326 CV (INCLUI CABINE E CHASSI, NAO INCLUI CARROCERIA)	SINAPI	UN	0,00003430	R\$ 713.097,82	R\$ 24,45
00037736	TANQUE DE ACO CARBONO NAO REVESTIDO, PARA TRANSPORTE DE AGUA COM CAPACIDADE DE 10 M3, COM BOMBA CENTRIFUGA POR TOMADA DE FORCA, VAZAO MAXIMA *75* M3/H (INCLUI MONTAGEM, NAO INCLUI CAMINHAO)	SINAPI	UN	0,00005510	R\$ 85.950,00	R\$ 4,73
				TOTAL Equipamento:		R\$ 29,18

VALOR SEM ENCARGOS:	29,18
VALOR ENCARGOS:	0,00
VALOR COM ENCARGOS:	29,18
VALOR BDI (20.55%):	6,00
VALOR COM BDI:	35,18

91398 CAMINHÃO PIPA 10.000 L TRUCADO, PESO BRUTO TOTAL 23.000 KG, CARGA ÚTIL MÁXIMA 15.935 KG, DISTÂNCIA ENTRE EIXOS 4,8 M, POTÊNCIA 230 CV, INCLUSIVE TANQUE DE AÇO PARA TRANSPORTE DE ÁGUA - IMPOSTOS E SEGUROS. AF_06/2014 (H)

POTENCIA 230 CV, INCLUSIVE TANQUE DE AÇO PARA TRANSPORTE DE AGUA - IMPOSTOS E SEGURANÇA - 1000					
--	--	--	--	--	--

RELATÓRIO ANALÍTICO - COMPOSIÇÕES AUXILIARES					
	OBRA:	CONSTRUÇÃO DE UMA PRAÇA EM TORNO DA ARENINHA NO BAIRRO CAJUEIRO DA MALHADA, DISTRITO QUEIMADAS, NO MUNICÍPIO DE HORIZONTE-CE - LOTE II	DATA : 24/11/2025		BDI : 20,55%
	DESCRIÇÃO:	CONSTRUÇÃO DE UMA PRAÇA EM TORNO DA ARENINHA NO BAIRRO CAJUEIRO DA MALHADA, DISTRITO QUEIMADAS, NO MUNICÍPIO DE HORIZONTE-CE - LOTE II	FORTE	VERSÃO	HORA
	LOCAL:	MUNICÍPIO DE HORIZONTE-CE	ORSE	2025/06	111,36%
	CLIENTE:	PREFEITURA DE HORIZONTE	SEINFRA	028 SEM DESONERAÇÃO	114,15%
			SINAPI	2025/07 SEM DESONERAÇÃO	115,10%
			Composições Próprias	PRÓPRIA	0,00%

VALOR SEM ENCARGOS:	4,55
VALOR ENCARGOS:	0,00
VALOR COM ENCARGOS:	4,55
VALOR BDI (20,55%):	0,94
VALOR COM BDI:	5,49

91397 CAMINHÃO PIPA 10.000 L TRUCADO, PESO BRUTO TOTAL 23.000 KG, CARGA ÚTIL MÁXIMA 15.935 KG, DISTÂNCIA ENTRE EIXOS 4,8 M, POTÊNCIA 230 CV, INCLUSIVE TANQUE DE AÇO PARA TRANSPORTE DE ÁGUA - JUROS. AF_06/2014 (H)

Equipamento	FORTE	UNID	COEFICIENTE	PREÇO UNITÁRIO	TOTAL
00037758 CAMINHAO TRUCADO, PESO BRUTO TOTAL 23000 KG, CARGA UTIL MAXIMA 15285 KG, DISTANCIA ENTRE EIXOS 4,80 M, POTENCIA 326 CV (INCLUI CABINE E CHASSI, NAO INCLUI CARROCERIA)	SINAPI	UN	0,00001410	R\$ 713.097,82	R\$ 10,05
00037736 TANQUE DE AÇO CARBONO NAO REVESTIDO, PARA TRANSPORTE DE AGUA COM CAPACIDADE DE 10 M3, COM BOMBA CENTRIFUGA POR TOMADA DE FORÇA, VAZAO MAXIMA *75* M3/H (INCLUI MONTAGEM, NAO INCLUI CAMINHAO)	SINAPI	UN	0,00001440	R\$ 85.950,00	R\$ 1,23
TOTAL Equipamento:					R\$ 11,28

VALOR SEM ENCARGOS:	11,28
VALOR ENCARGOS:	0,00
VALOR COM ENCARGOS:	11,28
VALOR BDI (20,55%):	2,32
VALOR COM BDI:	13,60

5763 CAMINHÃO PIPA 10.000 L TRUCADO, PESO BRUTO TOTAL 23.000 KG, CARGA ÚTIL MÁXIMA 15.935 KG, DISTÂNCIA ENTRE EIXOS 4,8 M, POTÊNCIA 230 CV, INCLUSIVE TANQUE DE AÇO PARA TRANSPORTE DE ÁGUA - MANUTENÇÃO. AF_06/2014 (H)


Equipamento	FORTE	UNID	COEFICIENTE	PREÇO UNITÁRIO	TOTAL
00037758 CAMINHAO TRUCADO, PESO BRUTO TOTAL 23000 KG, CARGA UTIL MAXIMA 15285 KG, DISTANCIA ENTRE EIXOS 4,80 M, POTENCIA 326 CV (INCLUI CABINE E CHASSI, NAO INCLUI CARROCERIA)	SINAPI	UN	0,00006430	R\$ 713.097,82	R\$ 45,85
00037736 TANQUE DE AÇO CARBONO NAO REVESTIDO, PARA TRANSPORTE DE AGUA COM CAPACIDADE DE 10 M3, COM BOMBA CENTRIFUGA POR TOMADA DE FORÇA, VAZAO MAXIMA *75* M3/H (INCLUI MONTAGEM, NAO INCLUI CAMINHAO)	SINAPI	UN	0,00006890	R\$ 85.950,00	R\$ 5,92
TOTAL Equipamento:					R\$ 51,77

VALOR SEM ENCARGOS:	51,77
VALOR ENCARGOS:	0,00
VALOR COM ENCARGOS:	51,77
VALOR BDI (20,55%):	10,64
VALOR COM BDI:	62,41

53831 CAMINHÃO PIPA 10.000 L TRUCADO, PESO BRUTO TOTAL 23.000 KG, CARGA ÚTIL MÁXIMA 15.935 KG, DISTÂNCIA ENTRE EIXOS 4,8 M, POTÊNCIA 230 CV, INCLUSIVE TANQUE DE AÇO PARA TRANSPORTE DE ÁGUA - MATERIAIS NA OPERAÇÃO. AF_06/2014 (H)

Material	FORTE	UNID	COEFICIENTE	PREÇO UNITÁRIO	TOTAL
00004221 OLEO DIESEL COMBUSTIVEL COMUM METROPOLITANO S-10 OU S-500	SINAPI	L	32,16000000	R\$ 4,93	R\$ 158,54
TOTAL Material:					R\$ 158,54

VALOR SEM ENCARGOS:	158,54
VALOR ENCARGOS:	0,00

	RELATÓRIO ANALÍTICO - COMPOSIÇÕES AUXILIARES							
	OBRA:	CONSTRUÇÃO DE UMA PRAÇA EM TORNO DA ARENINHA NO BAIRRO CAJUEIRO DA MALHADA, DISTRITO QUEIMADAS, NO MUNICÍPIO DE HORIZONTE-CE - LOTE II			DATA : 24/11/2025		BDI : 20,55%	
	DESCRIÇÃO:	CONSTRUÇÃO DE UMA PRAÇA EM TORNO DA ARENINHA NO BAIRRO CAJUEIRO DA MALHADA, DISTRITO QUEIMADAS, NO MUNICÍPIO DE HORIZONTE-CE - LOTE II			FONTE	VERSÃO	HORA	MES
					ORSE	2025/06	111,36%	69,82%
					SEINFRA	028 SEM DESONERAÇÃO	114,15%	71,31%
	LOCAL:	MUNICÍPIO DE HORIZONTE-CE			SINAPI	2025/07 SEM DESONERAÇÃO	115,10%	71,84%
					Composições Próprias	PRÓPRIA	0,00%	0,00%
	CLIENTE:	PREFEITURA DE HORIZONTE						

VALOR COM ENCARGOS:	158,54
VALOR BDI (20.55%):	32,58
VALOR COM BDI:	191,12

91395 CAMINHÃO TOCO, PBT 14.300 KG, CARGA ÚTIL MÁX. 9.710 KG, DIST. ENTRE EIXOS 3,56 M, POTÊNCIA 185 CV, INCLUSIVE CARROCERIA FIXA ABERTA DE MADEIRA P/ TRANSPORTE GERAL DE CARGA SECA, DIMEN. APROX. 2,50 X 6,50 X 0,50 M - CHI DIURNO. AF_06/2014 (CHI)

Mão de Obra com Encargos Complementares				FONTE	UNID	COEFICIENTE	PREÇO UNITÁRIO	TOTAL
88282	MOTORISTA DE CAMINHÃO COM ENCARGOS COMPLEMENTARES			SINAPI	H	1,00000000	R\$ 34,46	R\$ 34,46
TOTAL Mão de Obra com Encargos Complementares:								R\$ 34,46

Serviço		FONTE	UNID	COEFICIENTE	PREÇO UNITÁRIO	TOTAL
91390	CAMINHÃO TOCO, PBT 14.300 KG, CARGA ÚTIL MÁX. 9.710 KG, DIST. ENTRE EIXOS 3,56 M, POTÊNCIA 185 CV, INCLUSIVE CARROCERIA FIXA ABERTA DE MADEIRA P/ TRANSPORTE GERAL DE CARGA SECA, DIMEN. APROX. 2,50 X 6,50 X 0,50 M - DEPRECIAÇÃO. AF_06/2014	SINAPI	H	1,00000000	R\$ 19,32	R\$ 19,32
91392	CAMINHÃO TOCO, PBT 14.300 KG, CARGA ÚTIL MÁX. 9.710 KG, DIST. ENTRE EIXOS 3,56 M, POTÊNCIA 185 CV, INCLUSIVE CARROCERIA FIXA ABERTA DE MADEIRA P/ TRANSPORTE GERAL DE CARGA SECA, DIMEN. APROX. 2,50 X 6,50 X 0,50 M - IMPOSTOS E SEGUROS. AF_06/2014	SINAPI	H	1,00000000	R\$ 3,10	R\$ 3,10
91391	CAMINHÃO TOCO, PBT 14.300 KG, CARGA ÚTIL MÁX. 9.710 KG, DIST. ENTRE EIXOS 3,56 M, POTÊNCIA 185 CV, INCLUSIVE CARROCERIA FIXA ABERTA DE MADEIRA P/ TRANSPORTE GERAL DE CARGA SECA, DIMEN. APROX. 2,50 X 6,50 X 0,50 M - JUROS. AF_06/2014	SINAPI	H	1,00000000	R\$ 7,69	R\$ 7,69
					TOTAL Serviço:	R\$ 30,11


VALOR SEM ENCARGOS:	49,93
VALOR ENCARGOS (115.10%):	14,64
VALOR COM ENCARGOS:	64,57
VALOR BDI (20.55%):	13,27
VALOR COM BDI:	77,84

91390 CAMINHÃO TOCO, PBT 14.300 KG, CARGA ÚTIL MÁX. 9.710 KG, DIST. ENTRE EIXOS 3,56 M, POTÊNCIA 185 CV, INCLUSIVE CARROCERIA FIXA ABERTA DE MADEIRA P/ TRANSPORTE GERAL DE CARGA SECA, DIMEN. APROX. 2,50 X 6,50 X 0,50 M - DEPRECIAÇÃO. AF_06/2014 (H)

Equipamento		FONTE	UNID	COEFICIENTE	PREÇO UNITÁRIO	TOTAL
00037754	CAMINHÃO TOCO, PESO BRUTO TOTAL 14300 KG, CARGA UTIL MAXIMA 9480 KG, DISTANCIA ENTRE EIXOS 4,80 M, POTENCIA 185 CV (INCLUI CABINE E CHASSI, NAO INCLUI CARROCERIA)	SINAPI	UN	0,00003430	R\$ 515.334,44	R\$ 17,67
00037730	CARROCERIA FIXA ABERTA DE MADEIRA PARA TRANSPORTE GERAL DE CARGA SECA DIMENSOES APROXIMADAS 2,5 X 6,5 X 0,50 M (INCLUI MONTAGEM, NAO INCLUI CAMINHÃO)	SINAPI	UN	0,00005510	R\$ 30.096,38	R\$ 1,65
					TOTAL Equipamento:	R\$ 19,32

VALOR SEM ENCARGOS:	19,32
VALOR ENCARGOS:	0,00
VALOR COM ENCARGOS:	19,32
VALOR BDI (20.55%):	3,97
VALOR COM BDI:	23,29

91392 CAMINHÃO TOCO, PBT 14.300 KG, CARGA ÚTIL MÁX. 9.710 KG, DIST. ENTRE EIXOS 3,56 M, POTÊNCIA 185 CV, INCLUSIVE CARROCERIA FIXA ABERTA DE MADEIRA P/ TRANSPORTE GERAL DE CARGA SECA, DIMEN. APROX. 2,50 X 6,50 X 0,50 M - IMPOSTOS E

RELATÓRIO ANALÍTICO - COMPOSIÇÕES AUXILIARES					
 VAP CONSTRUÇÕES	OBRA:	CONSTRUÇÃO DE UMA PRAÇA EM TORNO DA ARENINHA NO BAIRRO CAJUEIRO DA MALHADA, DISTRITO QUEIMADAS, NO MUNICÍPIO DE HORIZONTE-CE - LOTE II	DATA : 24/11/2025		BDI : 20,55%
	DESCRIÇÃO:	CONSTRUÇÃO DE UMA PRAÇA EM TORNO DA ARENINHA NO BAIRRO CAJUEIRO DA MALHADA, DISTRITO QUEIMADAS, NO MUNICÍPIO DE HORIZONTE-CE - LOTE II	FONTE	VERSÃO	HORA
	LOCAL:	MUNICÍPIO DE HORIZONTE-CE	ORSE	2025/06	111,36%
	CLIENTE:	PREFEITURA DE HORIZONTE	SEINFRA	028 SEM DESONERAÇÃO	114,15%
			SINAPI	2025/07 SEM DESONERAÇÃO	115,10%
			Composições Próprias	PRÓPRIA	0,00%
					MES
					69,82%
					71,31%
					71,84%
					0,00%
					0,00%

SEGUROS. AF_06/2014 (H)


Equipamento		FONTE	UNID	COEFICIENTE	PREÇO UNITÁRIO	TOTAL
00037754	CAMINHÃO TOCO, PESO BRUTO TOTAL 14300 KG, CARGA UTIL MAXIMA 9480 KG, DISTANCIA ENTRE EIXOS 4,80 M, POTENCIA 185 CV (INCLUI CABINE E CHASSI, NAO INCLUI CARROCERIA)	SINAPI	UN	0,00000570	R\$ 515.334,44	R\$ 2,93
00037730	CARROCERIA FIXA ABERTA DE MADEIRA PARA TRANSPORTE GERAL DE CARGA SECA DIMENSOES APROXIMADAS 2,5 X 6,5 X 0,50 M (INCLUI MONTAGEM, NAO INCLUI CAMINHÃO)	SINAPI	UN	0,00000580	R\$ 30.096,38	R\$ 0,17
TOTAL Equipamento:						R\$ 3,10
VALOR SEM ENCARGOS:						3,10
VALOR ENCARGOS:						0,00
VALOR COM ENCARGOS:						3,10
VALOR BDI (20.55%):						0,64
VALOR COM BDI:						3,74

91391 CAMINHÃO TOCO, PBT 14.300 KG, CARGA ÚTIL MÁX. 9.710 KG, DIST. ENTRE EIXOS 3,56 M, POTÊNCIA 185 CV, INCLUSIVE CARROCERIA FIXA ABERTA DE MADEIRA P/ TRANSPORTE GERAL DE CARGA SECA, DIMEN. APROX. 2,50 X 6,50 X 0,50 M - JUROS. AF_06/2014 (H)

Equipamento		FONTE	UNID	COEFICIENTE	PREÇO UNITÁRIO	TOTAL
00037754	CAMINHÃO TOCO, PESO BRUTO TOTAL 14300 KG, CARGA UTIL MAXIMA 9480 KG, DISTANCIA ENTRE EIXOS 4,80 M, POTENCIA 185 CV (INCLUI CABINE E CHASSI, NAO INCLUI CARROCERIA)	SINAPI	UN	0,00001410	R\$ 515.334,44	R\$ 7,26
00037730	CARROCERIA FIXA ABERTA DE MADEIRA PARA TRANSPORTE GERAL DE CARGA SECA DIMENSOES APROXIMADAS 2,5 X 6,5 X 0,50 M (INCLUI MONTAGEM, NAO INCLUI CAMINHÃO)	SINAPI	UN	0,00001440	R\$ 30.096,38	R\$ 0,43
TOTAL Equipamento:						R\$ 7,69
VALOR SEM ENCARGOS:						7,69
VALOR ENCARGOS:						0,00
VALOR COM ENCARGOS:						7,69
VALOR BDI (20.55%):						1,58
VALOR COM BDI:						9,27

5824 CAMINHÃO TOCO, PBT 16.000 KG, CARGA ÚTIL MÁX. 10.685 KG, DIST. ENTRE EIXOS 4,8 M, POTÊNCIA 189 CV, INCLUSIVE CARROCERIA FIXA ABERTA DE MADEIRA P/ TRANSPORTE GERAL DE CARGA SECA, DIMEN. APROX. 2,5 X 7,00 X 0,50 M - CHP DIURNO. AF_06/2014 (CHP)

Mão de Obra com Encargos Complementares		FONTE	UNID	COEFICIENTE	PREÇO UNITÁRIO	TOTAL
88282	MOTORISTA DE CAMINHÃO COM ENCARGOS COMPLEMENTARES	SINAPI	H	1,00000000	R\$ 34,46	R\$ 34,46
TOTAL Mão de Obra com Encargos Complementares:						R\$ 34,46
Serviço		FONTE	UNID	COEFICIENTE	PREÇO UNITÁRIO	TOTAL
89264	CAMINHÃO TOCO, PBT 16.000 KG, CARGA ÚTIL MÁX. 10.685 KG, DIST. ENTRE EIXOS 4,8 M, POTÊNCIA 189 CV, INCLUSIVE CARROCERIA FIXA ABERTA DE MADEIRA P/ TRANSPORTE GERAL DE CARGA SECA, DIMEN. APROX. 2,5 X 7,00 X 0,50 M - DEPRECIÇÃO. AF_06/2014	SINAPI	H	1,00000000	R\$ 21,17	R\$ 21,17
89266	CAMINHÃO TOCO, PBT 16.000 KG, CARGA ÚTIL MÁX. 10.685 KG, DIST. ENTRE EIXOS 4,8 M, POTÊNCIA 189 CV, INCLUSIVE CARROCERIA FIXA ABERTA DE MADEIRA P/ TRANSPORTE GERAL DE CARGA SECA, DIMEN. APROX. 2,5 X 7,00 X 0,50 M - IMPOSTOS E SEGUROS. AF_06/2014	SINAPI	H	1,00000000	R\$ 3,40	R\$ 3,40

	RELATÓRIO ANALÍTICO - COMPOSIÇÕES AUXILIARES					
	OBRA:	CONSTRUÇÃO DE UMA PRAÇA EM TORNO DA ARENINHA NO BAIRRO CAJUEIRO DA MALHADA, DISTRITO QUEIMADAS, NO MUNICÍPIO DE HORIZONTE-CE - LOTE II	DATA : 24/11/2025		BDI : 20,55%	
	DESCRIÇÃO:	CONSTRUÇÃO DE UMA PRAÇA EM TORNO DA ARENINHA NO BAIRRO CAJUEIRO DA MALHADA, DISTRITO QUEIMADAS, NO MUNICÍPIO DE HORIZONTE-CE - LOTE II	FONTE	VERSÃO	HORA	MES
			ORSE	2025/06	111,36%	69,82%
			SEINFRA	028 SEM DESONERAÇÃO	114,15%	71,31%
			SINAPI	2025/07 SEM DESONERAÇÃO	115,10%	71,84%
	LOCAL:	MUNICÍPIO DE HORIZONTE-CE	Composições Próprias	PRÓPRIA	0,00%	0,00%
CLIENTE:	PREFEITURA DE HORIZONTE					

89265	CAMINHÃO TOCO, PBT 16.000 KG, CARGA ÚTIL MÁX. 10.685 KG, DIST. ENTRE EIXOS 4,8 M, POTÊNCIA 189 CV, INCLUSIVE CARROCERIA FIXA ABERTA DE MADEIRA P/ TRANSPORTE GERAL DE CARGA SECA, DIMEN. APROX. 2,5 X 7,00 X 0,50 M - JUROS. AF_06/2014	SINAPI	H	1,00000000	R\$ 8,43	R\$ 8,43
5705	CAMINHÃO TOCO, PBT 16.000 KG, CARGA ÚTIL MÁX. 10.685 KG, DIST. ENTRE EIXOS 4,8 M, POTÊNCIA 189 CV, INCLUSIVE CARROCERIA FIXA ABERTA DE MADEIRA P/ TRANSPORTE GERAL DE CARGA SECA, DIMEN. APROX. 2,5 X 7,00 X 0,50 M - MANUTENÇÃO. AF_06/2014	SINAPI	H	1,00000000	R\$ 38,60	R\$ 38,60
53797	CAMINHÃO TOCO, PBT 16.000 KG, CARGA ÚTIL MÁX. 10.685 KG, DIST. ENTRE EIXOS 4,8 M, POTÊNCIA 189 CV, INCLUSIVE CARROCERIA FIXA ABERTA DE MADEIRA P/ TRANSPORTE GERAL DE CARGA SECA, DIMEN. APROX. 2,5 X 7,00 X 0,50 M - MATERIAIS NA OPERAÇÃO. AF_06/2014	SINAPI	H	1,00000000	R\$ 95,98	R\$ 95,98
					TOTAL Serviço:	R\$ 167,58

VALOR SEM ENCARGOS:	187,40
VALOR ENCARGOS (115.10%):	14,64
VALOR COM ENCARGOS:	202,04
VALOR BDI (20.55%):	41,52
VALOR COM BDI:	243,56

89264 CAMINHÃO TOCO, PBT 16.000 KG, CARGA ÚTIL MÁX. 10.685 KG, DIST. ENTRE EIXOS 4,8 M, POTÊNCIA 189 CV, INCLUSIVE CARROCERIA FIXA ABERTA DE MADEIRA P/ TRANSPORTE GERAL DE CARGA SECA, DIMEN. APROX. 2,5 X 7,00 X 0,50 M - DEPRECIAÇÃO. AF_06/2014 (H)						
Equipamento		FONTE	UNID	COEFICIENTE	PREÇO UNITÁRIO	TOTAL
00037752	CAMINHÃO TOCO, PESO BRUTO TOTAL 16000 KG, CARGA UTIL MAXIMA 11030 KG, DISTANCIA ENTRE EIXOS 5,41 M, POTENCIA 185 CV (INCLUI CABINE E CHASSI, NAO INCLUI CARROCERIA)	SINAPI	UN	0,00003430	R\$ 565.808,09	R\$ 19,40
00037731	CARROCERIA FIXA ABERTA DE MADEIRA PARA TRANSPORTE GERAL DE CARGA SECA DIMENSOES APROXIMADAS 2,5 X 7,00 X 0,50 M (INCLUI MONTAGEM, NAO INCLUI CAMINHÃO)	SINAPI	UN	0,00005510	R\$ 32.227,10	R\$ 1,77
TOTAL Equipamento:						R\$ 21,17

VALOR SEM ENCARGOS:	21,17
VALOR ENCARGOS:	0,00
VALOR COM ENCARGOS:	21,17
VALOR BDI (20.55%):	4,35
VALOR COM BDI:	25,52

89266 CAMINHÃO TOCO, PBT 16.000 KG, CARGA ÚTIL MÁX. 10.685 KG, DIST. ENTRE EIXOS 4,8 M, POTÊNCIA 189 CV, INCLUSIVE CARROCERIA FIXA ABERTA DE MADEIRA P/ TRANSPORTE GERAL DE CARGA SECA, DIMEN. APROX. 2,5 X 7,00 X 0,50 M - IMPOSTOS E SEGUROS. AF_06/2014 (H)						
Equipamento		FONTE	UNID	COEFICIENTE	PREÇO UNITÁRIO	TOTAL
00037752	CAMINHÃO TOCO, PESO BRUTO TOTAL 16000 KG, CARGA UTIL MAXIMA 11030 KG, DISTANCIA ENTRE EIXOS 5,41 M, POTENCIA 185 CV (INCLUI CABINE E CHASSI, NAO INCLUI CARROCERIA)	SINAPI	UN	0,00000570	R\$ 565.808,09	R\$ 3,22
00037731	CARROCERIA FIXA ABERTA DE MADEIRA PARA TRANSPORTE GERAL DE CARGA SECA DIMENSOES APROXIMADAS 2,5 X 7,00 X 0,50 M (INCLUI MONTAGEM, NAO INCLUI CAMINHÃO)	SINAPI	UN	0,00000580	R\$ 32.227,10	R\$ 0,18
TOTAL Equipamento:						R\$ 3,40

VALOR SEM ENCARGOS:	3,40
VALOR ENCARGOS:	0,00



RELATÓRIO ANALÍTICO - COMPOSIÇÕES AUXILIARES

OBRA:	CONSTRUÇÃO DE UMA PRAÇA EM TORNO DA ARENINHA NO BAIRRO CAJUEIRO DA MALHADA, DISTRITO QUEIMADAS, NO MUNICÍPIO DE HORIZONTE-CE - LOTE II
DESCRIÇÃO:	CONSTRUÇÃO DE UMA PRAÇA EM TORNO DA ARENINHA NO BAIRRO CAJUEIRO DA MALHADA, DISTRITO QUEIMADAS, NO MUNICÍPIO DE HORIZONTE-CE - LOTE II
LOCAL:	MUNICÍPIO DE HORIZONTE-CE
CLIENTE:	PREFEITURA DE HORIZONTE

DATA : 24/11/2025

BDI : 20,55%

FONTE	VERSÃO	HORA	MES
ORSE	2025/06	111,36%	69,82%
SEINFRA	028 SEM DESONERAÇÃO	114,15%	71,31%
SINAPI	2025/07 SEM DESONERAÇÃO	115,10%	71,84%
Composições Próprias	PRÓPRIA	0,00%	0,00%

VALOR COM ENCARGOS: 3,40

VALOR BDI (20.55%): 0,70

VALOR COM BDI: 4,10

89265 CAMINHÃO TOCO, PBT 16.000 KG, CARGA ÚTIL MÁX. 10.685 KG, DIST. ENTRE EIXOS 4,8 M, POTÊNCIA 189 CV, INCLUSIVE CARROCERIA FIXA ABERTA DE MADEIRA P/ TRANSPORTE GERAL DE CARGA SECA, DIMEN. APROX. 2,5 X 7,00 X 0,50 M - JUROS. AF_06/2014 (H)

Equipamento		FONTE	UNID	COEFICIENTE	PREÇO UNITÁRIO	TOTAL
00037752	CAMINHÃO TOCO, PESO BRUTO TOTAL 16000 KG, CARGA UTIL MAXIMA 11030 KG, DISTANCIA ENTRE EIXOS 5,41 M, POTENCIA 185 CV (INCLUI CABINE E CHASSI, NAO INCLUI CARROCERIA)	SINAPI	UN	0,00001410	R\$ 565.808,09	R\$ 7,97
00037731	CARROCERIA FIXA ABERTA DE MADEIRA PARA TRANSPORTE GERAL DE CARGA SECA DIMENSOES APROXIMADAS 2,5 X 7,00 X 0,50 M (INCLUI MONTAGEM, NAO INCLUI CAMINHÃO)	SINAPI	UN	0,00001440	R\$ 32.227,10	R\$ 0,46

TOTAL Equipamento: R\$ 8,43

VALOR SEM ENCARGOS: 8,43

VALOR ENCARGOS: 0,00

VALOR COM ENCARGOS: 8,43

VALOR BDI (20.55%): 1,73

VALOR COM BDI: 10,16

5705 CAMINHÃO TOCO, PBT 16.000 KG, CARGA ÚTIL MÁX. 10.685 KG, DIST. ENTRE EIXOS 4,8 M, POTÊNCIA 189 CV, INCLUSIVE CARROCERIA FIXA ABERTA DE MADEIRA P/ TRANSPORTE GERAL DE CARGA SECA, DIMEN. APROX. 2,5 X 7,00 X 0,50 M - MANUTENÇÃO. AF_06/2014 (H)

Equipamento		FONTE	UNID	COEFICIENTE	PREÇO UNITÁRIO	TOTAL
00037752	CAMINHÃO TOCO, PESO BRUTO TOTAL 16000 KG, CARGA UTIL MAXIMA 11030 KG, DISTANCIA ENTRE EIXOS 5,41 M, POTENCIA 185 CV (INCLUI CABINE E CHASSI, NAO INCLUI CARROCERIA)	SINAPI	UN	0,00006430	R\$ 565.808,09	R\$ 36,38
00037731	CARROCERIA FIXA ABERTA DE MADEIRA PARA TRANSPORTE GERAL DE CARGA SECA DIMENSOES APROXIMADAS 2,5 X 7,00 X 0,50 M (INCLUI MONTAGEM, NAO INCLUI CAMINHÃO)	SINAPI	UN	0,00006900	R\$ 32.227,10	R\$ 2,22

TOTAL Equipamento: R\$ 38,60

VALOR SEM ENCARGOS: 38,60

VALOR ENCARGOS: 0,00

VALOR COM ENCARGOS: 38,60

VALOR BDI (20.55%): 7,93

VALOR COM BDI: 46,53

53797 CAMINHÃO TOCO, PBT 16.000 KG, CARGA ÚTIL MÁX. 10.685 KG, DIST. ENTRE EIXOS 4,8 M, POTÊNCIA 189 CV, INCLUSIVE CARROCERIA FIXA ABERTA DE MADEIRA P/ TRANSPORTE GERAL DE CARGA SECA, DIMEN. APROX. 2,5 X 7,00 X 0,50 M - MATERIAIS NA OPERAÇÃO. AF_06/2014 (H)


Material		FONTE	UNID	COEFICIENTE	PREÇO UNITÁRIO	TOTAL
00004221	OLEO DIESEL COMBUSTIVEL COMUM METROPOLITANO S-10 OU S-500	SINAPI	L	19,47000000	R\$ 4,93	R\$ 95,98

TOTAL Material: R\$ 95,98

VALOR SEM ENCARGOS: 95,98

VALOR ENCARGOS: 0,00

VALOR COM ENCARGOS: 95,98

	RELATÓRIO ANALÍTICO - COMPOSIÇÕES AUXILIARES				
	OBRA:	CONSTRUÇÃO DE UMA PRAÇA EM TORNO DA ARENINHA NO BAIRRO CAJUEIRO DA MALHADA, DISTRITO QUEIMADAS, NO MUNICÍPIO DE HORIZONTE-CE - LOTE II	DATA : 24/11/2025		BDI : 20,55%
	DESCRIÇÃO:	CONSTRUÇÃO DE UMA PRAÇA EM TORNO DA ARENINHA NO BAIRRO CAJUEIRO DA MALHADA, DISTRITO QUEIMADAS, NO MUNICÍPIO DE HORIZONTE-CE - LOTE II	FONTE	VERSÃO	HORA MES
	LOCAL:	MUNICÍPIO DE HORIZONTE-CE	ORSE	2025/06	111,36% 69,82%
	CLIENTE:	PREFEITURA DE HORIZONTE	SEINFRA	028 SEM DESONERAÇÃO	114,15% 71,31%
			SINAPI	2025/07 SEM DESONERAÇÃO	115,10% 71,84%
			Composições Próprias	PRÓPRIA	0,00% 0,00%

VALOR BDI (20.55%):	19,72
VALOR COM BDI:	115,70

100974 CARGA, MANOBRAS E DESCARGA DE SOLOS E MATERIAIS GRANULARES EM CAMINHÃO BASCULANTE 10 M³ - CARGA COM PÁ CARREGADEIRA (CAÇAMBA DE 1,7 A 2,8 M³ / 128 HP) E DESCARGA LIVRE (UNIDADE: M3). AF_07/2020 (M3)

Equipamento	Custo Horário	FONTE	UNID	COEFICIENTE	PREÇO UNITÁRIO	TOTAL
91387	CAMINHÃO BASCULANTE 10 M3, TRUCADO CABINE SIMPLES, PESO BRUTO TOTAL 23.000 KG, CARGA ÚTIL MÁXIMA 15.935 KG, DISTÂNCIA ENTRE EIXOS 4,80 M, POTÊNCIA 230 CV INCLUSIVE CAÇAMBA METÁLICA - CHI DIURNO. AF_06/2014	SINAPI	CHI	0,01380000	R\$ 80,60	R\$ 1,11
91386	CAMINHÃO BASCULANTE 10 M3, TRUCADO CABINE SIMPLES, PESO BRUTO TOTAL 23.000 KG, CARGA ÚTIL MÁXIMA 15.935 KG, DISTÂNCIA ENTRE EIXOS 4,80 M, POTÊNCIA 230 CV INCLUSIVE CAÇAMBA METÁLICA - CHP DIURNO. AF_06/2014	SINAPI	CHP	0,01980000	R\$ 250,15	R\$ 4,95
5942	PÁ CARREGADEIRA SOBRE RODAS, POTÊNCIA LÍQUIDA 128 HP, CAPACIDADE DA CAÇAMBA 1,7 A 2,8 M3, PESO OPERACIONAL 11632 KG - CHI DIURNO. AF_06/2014	SINAPI	CHI	0,01050000	R\$ 86,23	R\$ 0,90
5940	PÁ CARREGADEIRA SOBRE RODAS, POTÊNCIA LÍQUIDA 128 HP, CAPACIDADE DA CAÇAMBA 1,7 A 2,8 M3, PESO OPERACIONAL 11632 KG - CHP DIURNO. AF_06/2014	SINAPI	CHP	0,00830000	R\$ 176,21	R\$ 1,46
TOTAL Equipamento Custo Horário:						R\$ 8,42


VALOR SEM ENCARGOS:	7,64
VALOR ENCARGOS (115.10%):	0,78
VALOR COM ENCARGOS:	8,42
VALOR BDI (20.55%):	1,73
VALOR COM BDI:	10,15

100980 CARGA, MANOBRAS E DESCARGA DE SOLOS E MATERIAIS GRANULARES EM CAMINHÃO BASCULANTE 18 M³ - CARGA COM ESCAVADEIRA HIDRÁULICA (CAÇAMBA DE 1,20 M³ / 155 HP) E DESCARGA LIVRE (UNIDADE: M3). AF_07/2020 (M3)

Equipamento	Custo Horário	FONTE	UNID	COEFICIENTE	PREÇO UNITÁRIO	TOTAL
89884	CAMINHÃO BASCULANTE 18 M3, COM CAVALO MECÂNICO DE CAPACIDADE MÁXIMA DE TRAÇÃO COMBINADO DE 45000 KG, POTÊNCIA 330 CV, INCLUSIVE SEMIREBOQUE COM CAÇAMBA METÁLICA - CHI DIURNO. AF_12/2014	SINAPI	CHI	0,00770000	R\$ 98,10	R\$ 0,75
89883	CAMINHÃO BASCULANTE 18 M3, COM CAVALO MECÂNICO DE CAPACIDADE MÁXIMA DE TRAÇÃO COMBINADO DE 45000 KG, POTÊNCIA 330 CV, INCLUSIVE SEMIREBOQUE COM CAÇAMBA METÁLICA - CHP DIURNO. AF_12/2014	SINAPI	CHP	0,01110000	R\$ 337,03	R\$ 3,74
88908	ESCAVADEIRA HIDRÁULICA SOBRE ESTEIRAS, CAÇAMBA 1,20 M3, PESO OPERACIONAL 21 T, POTÊNCIA BRUTA 155 HP - CHI DIURNO. AF_06/2014	SINAPI	CHI	0,00560000	R\$ 105,03	R\$ 0,58
88907	ESCAVADEIRA HIDRÁULICA SOBRE ESTEIRAS, CAÇAMBA 1,20 M3, PESO OPERACIONAL 21 T, POTÊNCIA BRUTA 155 HP - CHP DIURNO. AF_06/2014	SINAPI	CHP	0,00420000	R\$ 247,23	R\$ 1,03
TOTAL Equipamento Custo Horário:						R\$ 6,10

VALOR SEM ENCARGOS:	5,67
VALOR ENCARGOS (115.10%):	0,43
VALOR COM ENCARGOS:	6,10
VALOR BDI (20.55%):	1,25
VALOR COM BDI:	7,35

88261 CARPINTEIRO DE ESQUADRIAS COM ENCARGOS COMPLEMENTARES (H)

	RELATÓRIO ANALÍTICO - COMPOSIÇÕES AUXILIARES				
	OBRA:	CONSTRUÇÃO DE UMA PRAÇA EM TORNO DA ARENINHA NO BAIRRO CAJUEIRO DA MALHADA, DISTRITO QUEIMADAS, NO MUNICÍPIO DE HORIZONTE-CE - LOTE II	DATA : 24/11/2025		BDI : 20,55%
	DESCRIÇÃO:	CONSTRUÇÃO DE UMA PRAÇA EM TORNO DA ARENINHA NO BAIRRO CAJUEIRO DA MALHADA, DISTRITO QUEIMADAS, NO MUNICÍPIO DE HORIZONTE-CE - LOTE II	FONTE	VERSÃO	HORA
	LOCAL:	MUNICÍPIO DE HORIZONTE-CE	ORSE	2025/06	111,36%
	CLIENTE:	PREFEITURA DE HORIZONTE	SEINFRA	028 SEM DESONERAÇÃO	114,15%
			SINAPI	2025/07 SEM DESONERAÇÃO	115,10%
			Composições Próprias	PRÓPRIA	0,00%
					MES
					69,82%
					71,31%
					71,84%
					0,00%
					0,00%

Encargos Complementares		FONTE	UNID	COEFICIENTE	PREÇO UNITÁRIO	TOTAL
00037370	ALIMENTACAO - HORISTA (COLETADO CAIXA - ENCARGOS COMPLEMENTARES)	SINAPI	H	1,00000000	R\$ 3,62	R\$ 3,62
00043483	EPI - FAMILIA CARPINTEIRO DE FORMAS - HORISTA (ENCARGOS COMPLEMENTARES - COLETADO CAIXA)	SINAPI	H	1,00000000	R\$ 1,43	R\$ 1,43
00037372	EXAMES - HORISTA (COLETADO CAIXA - ENCARGOS COMPLEMENTARES)	SINAPI	H	1,00000000	R\$ 1,43	R\$ 1,43
00043459	FERRAMENTAS - FAMILIA CARPINTEIRO DE FORMAS - HORISTA (ENCARGOS COMPLEMENTARES - COLETADO CAIXA)	SINAPI	H	1,00000000	R\$ 0,44	R\$ 0,44
00037373	SEGURO - HORISTA (COLETADO CAIXA - ENCARGOS COMPLEMENTARES)	SINAPI	H	1,00000000	R\$ 0,08	R\$ 0,08
00037371	TRANSPORTE - HORISTA (COLETADO CAIXA - ENCARGOS COMPLEMENTARES)	SINAPI	H	1,00000000	R\$ 1,09	R\$ 1,09
TOTAL Encargos Complementares:						R\$ 8,09

Mão de Obra		FONTE	UNID	COEFICIENTE	PREÇO UNITÁRIO	TOTAL
00001214	CARPINTEIRO DE ESQUADRIAS (HORISTA)	SINAPI	H	1,00000000	R\$ 20,77	R\$ 20,77
TOTAL Mão de Obra:						R\$ 20,77

Serviço		FONTE	UNID	COEFICIENTE	PREÇO UNITÁRIO	TOTAL
95329	CURSO DE CAPACITAÇÃO PARA CARPINTEIRO DE ESQUADRIA (ENCARGOS COMPLEMENTARES) - HORISTA	SINAPI	H	1,00000000	R\$ 0,30	R\$ 0,30
TOTAL Serviço:						R\$ 0,30


VALOR SEM ENCARGOS:	17,88
VALOR ENCARGOS (115.10%):	11,28
VALOR COM ENCARGOS:	29,16
VALOR BDI (20.55%):	5,99
VALOR COM BDI:	35,15

88262 CARPINTEIRO DE FORMAS COM ENCARGOS COMPLEMENTARES (H)

Encargos Complementares		FONTE	UNID	COEFICIENTE	PREÇO UNITÁRIO	TOTAL
00037370	ALIMENTACAO - HORISTA (COLETADO CAIXA - ENCARGOS COMPLEMENTARES)	SINAPI	H	1,00000000	R\$ 3,62	R\$ 3,62
00043483	EPI - FAMILIA CARPINTEIRO DE FORMAS - HORISTA (ENCARGOS COMPLEMENTARES - COLETADO CAIXA)	SINAPI	H	1,00000000	R\$ 1,43	R\$ 1,43
00037372	EXAMES - HORISTA (COLETADO CAIXA - ENCARGOS COMPLEMENTARES)	SINAPI	H	1,00000000	R\$ 1,43	R\$ 1,43
00043459	FERRAMENTAS - FAMILIA CARPINTEIRO DE FORMAS - HORISTA (ENCARGOS COMPLEMENTARES - COLETADO CAIXA)	SINAPI	H	1,00000000	R\$ 0,44	R\$ 0,44
00037373	SEGURO - HORISTA (COLETADO CAIXA - ENCARGOS COMPLEMENTARES)	SINAPI	H	1,00000000	R\$ 0,08	R\$ 0,08
00037371	TRANSPORTE - HORISTA (COLETADO CAIXA - ENCARGOS COMPLEMENTARES)	SINAPI	H	1,00000000	R\$ 1,09	R\$ 1,09
TOTAL Encargos Complementares:						R\$ 8,09

Mão de Obra		FONTE	UNID	COEFICIENTE	PREÇO UNITÁRIO	TOTAL
00001213	CARPINTEIRO DE FORMAS PARA CONCRETO (HORISTA)	SINAPI	H	1,00000000	R\$ 21,81	R\$ 21,81
TOTAL Mão de Obra:						R\$ 21,81

Serviço		FONTE	UNID	COEFICIENTE	PREÇO UNITÁRIO	TOTAL
95330	CURSO DE CAPACITAÇÃO PARA CARPINTEIRO DE FÔRMAS (ENCARGOS COMPLEMENTARES) - HORISTA	SINAPI	H	1,00000000	R\$ 0,25	R\$ 0,25
TOTAL Serviço:						R\$ 0,25

	RELATÓRIO ANALÍTICO - COMPOSIÇÕES AUXILIARES				
	OBRA:	CONSTRUÇÃO DE UMA PRAÇA EM TORNO DA ARENINHA NO BAIRRO CAJUEIRO DA MALHADA, DISTRITO QUEIMADAS, NO MUNICÍPIO DE HORIZONTE-CE - LOTE II	DATA : 24/11/2025		BDI : 20,55%
	DESCRIÇÃO:	CONSTRUÇÃO DE UMA PRAÇA EM TORNO DA ARENINHA NO BAIRRO CAJUEIRO DA MALHADA, DISTRITO QUEIMADAS, NO MUNICÍPIO DE HORIZONTE-CE - LOTE II	FONTE	VERSÃO	HORA MES
	LOCAL:	MUNICÍPIO DE HORIZONTE-CE	ORSE	2025/06	111,36% 69,82%
	CLIENTE:	PREFEITURA DE HORIZONTE	SEINFRA	028 SEM DESONERAÇÃO	114,15% 71,31%
			SINAPI	2025/07 SEM DESONERAÇÃO	115,10% 71,84%
			Composições Próprias	PRÓPRIA	0,00% 0,00%

VALOR SEM ENCARGOS:	18,33
VALOR ENCARGOS (115.10%):	11,82
VALOR COM ENCARGOS:	30,15
VALOR BDI (20.55%):	6,20
VALOR COM BDI:	36,35

87879 CHAPISCO APLICADO EM ALVENARIAS E ESTRUTURAS DE CONCRETO INTERNAS, COM COLHER DE PEDREIRO. ARGAMASSA TRAÇO 1:3 COM PREPARO EM BETONEIRA 400L. AF_10/2022 (M2)

Mão de Obra com Encargos Complementares		FONTE	UNID	COEFICIENTE	PREÇO UNITÁRIO	TOTAL
88309	PEDREIRO COM ENCARGOS COMPLEMENTARES	SINAPI	H	0,06810000	R\$ 30,58	R\$ 2,08
88316	SERVENTE COM ENCARGOS COMPLEMENTARES	SINAPI	H	0,02550000	R\$ 23,56	R\$ 0,60
TOTAL Mão de Obra com Encargos Complementares:						R\$ 2,68

Serviço		FONTE	UNID	COEFICIENTE	PREÇO UNITÁRIO	TOTAL
87313	ARGAMASSA TRAÇO 1:3 (EM VOLUME DE CIMENTO E AREIA GROSSA ÚMIDA) PARA CHAPISCO CONVENCIONAL, PREPARO MECÂNICO COM BETONEIRA 400 L. AF_08/2019	SINAPI	M3	0,00370000	R\$ 473,19	R\$ 1,75
TOTAL Serviço:						R\$ 1,75

VALOR SEM ENCARGOS:	3,21
VALOR ENCARGOS (115.10%):	1,22
VALOR COM ENCARGOS:	4,43
VALOR BDI (20.55%):	0,91
VALOR COM BDI:	5,34

91534 COMPACTADOR DE SOLOS DE PERCUSSÃO (SOQUETE) COM MOTOR A GASOLINA 4 TEMPOS, POTÊNCIA 4 CV - CHI DIURNO. AF_08/2015 (CHI)


Mão de Obra com Encargos Complementares		FONTE	UNID	COEFICIENTE	PREÇO UNITÁRIO	TOTAL
88297	OPERADOR DE MÁQUINAS E EQUIPAMENTOS COM ENCARGOS COMPLEMENTARES	SINAPI	H	1,00000000	R\$ 35,59	R\$ 35,59
TOTAL Mão de Obra com Encargos Complementares:						R\$ 35,59

Serviço		FONTE	UNID	COEFICIENTE	PREÇO UNITÁRIO	TOTAL
91529	COMPACTADOR DE SOLOS DE PERCUSSÃO (SOQUETE) COM MOTOR A GASOLINA 4 TEMPOS, POTÊNCIA 4 CV - DEPRECIAÇÃO. AF_08/2015	SINAPI	H	1,00000000	R\$ 0,86	R\$ 0,86
91530	COMPACTADOR DE SOLOS DE PERCUSSÃO (SOQUETE) COM MOTOR A GASOLINA 4 TEMPOS, POTÊNCIA 4 CV - JUROS. AF_08/2015	SINAPI	H	1,00000000	R\$ 0,23	R\$ 0,23
TOTAL Serviço:						R\$ 1,09

VALOR SEM ENCARGOS:	21,44
VALOR ENCARGOS (115.10%):	15,24
VALOR COM ENCARGOS:	36,68
VALOR BDI (20.55%):	7,54
VALOR COM BDI:	44,22

91533 COMPACTADOR DE SOLOS DE PERCUSSÃO (SOQUETE) COM MOTOR A GASOLINA 4 TEMPOS, POTÊNCIA 4 CV - CHP DIURNO. AF_08/2015 (CHP)

Mão de Obra com Encargos Complementares		FONTE	UNID	COEFICIENTE	PREÇO UNITÁRIO	TOTAL
88297	OPERADOR DE MÁQUINAS E EQUIPAMENTOS COM ENCARGOS COMPLEMENTARES	SINAPI	H	1,00000000	R\$ 35,59	R\$ 35,59

	RELATÓRIO ANALÍTICO - COMPOSIÇÕES AUXILIARES				
	OBRA:	CONSTRUÇÃO DE UMA PRAÇA EM TORNO DA ARENINHA NO BAIRRO CAJUEIRO DA MALHADA, DISTRITO QUEIMADAS, NO MUNICÍPIO DE HORIZONTE-CE - LOTE II	DATA : 24/11/2025		BDI : 20,55%
	DESCRIÇÃO:	CONSTRUÇÃO DE UMA PRAÇA EM TORNO DA ARENINHA NO BAIRRO CAJUEIRO DA MALHADA, DISTRITO QUEIMADAS, NO MUNICÍPIO DE HORIZONTE-CE - LOTE II	FORTE	VERSÃO	HORA MES
	LOCAL:	MUNICÍPIO DE HORIZONTE-CE	ORSE	2025/06	111,36% 69,82%
	CLIENTE:	PREFEITURA DE HORIZONTE	SEINFRA	028 SEM DESONERAÇÃO	114,15% 71,31%
			SINAPI	2025/07 SEM DESONERAÇÃO	115,10% 71,84%
		Composições Próprias	PRÓPRIA	0,00% 0,00%	

TOTAL Mão de Obra com Encargos Complementares:	R\$ 35,59
--	-----------

Serviço		FORTE	UNID	COEFICIENTE	PREÇO UNITÁRIO	TOTAL
91529	COMPACTADOR DE SOLOS DE PERCUSSÃO (SOQUETE) COM MOTOR A GASOLINA 4 TEMPOS, POTÊNCIA 4 CV - DEPRECIAÇÃO. AF_08/2015	SINAPI	H	1,00000000	R\$ 0,86	R\$ 0,86
91530	COMPACTADOR DE SOLOS DE PERCUSSÃO (SOQUETE) COM MOTOR A GASOLINA 4 TEMPOS, POTÊNCIA 4 CV - JUROS. AF_08/2015	SINAPI	H	1,00000000	R\$ 0,23	R\$ 0,23
91531	COMPACTADOR DE SOLOS DE PERCUSSÃO (SOQUETE) COM MOTOR A GASOLINA 4 TEMPOS, POTÊNCIA 4 CV - MANUTENÇÃO. AF_08/2015	SINAPI	H	1,00000000	R\$ 1,07	R\$ 1,07
91532	COMPACTADOR DE SOLOS DE PERCUSSÃO (SOQUETE) COM MOTOR A GASOLINA 4 TEMPOS, POTÊNCIA 4 CV - MATERIAIS NA OPERAÇÃO. AF_08/2015	SINAPI	H	1,00000000	R\$ 5,23	R\$ 5,23

TOTAL Serviço:	R\$ 7,39
----------------	----------

VALOR SEM ENCARGOS:	27,74
VALOR ENCARGOS (115.10%):	15,24
VALOR COM ENCARGOS:	42,98
VALOR BDI (20.55%):	8,83
VALOR COM BDI:	51,81

91529 COMPACTADOR DE SOLOS DE PERCUSSÃO (SOQUETE) COM MOTOR A GASOLINA 4 TEMPOS, POTÊNCIA 4 CV - DEPRECIAÇÃO. AF_08/2015 (H)

Equipamento		FORTE	UNID	COEFICIENTE	PREÇO UNITÁRIO	TOTAL
00013458	COMPACTADOR DE SOLOS DE PERCURSAO (SOQUETE) COM MOTOR A GASOLINA 4 TEMPOS DE 4 HP (4 CV)	SINAPI	UN	0,00005330	R\$ 16.149,52	R\$ 0,86
TOTAL Equipamento:						R\$ 0,86

VALOR SEM ENCARGOS:	0,86
VALOR ENCARGOS:	0,00
VALOR COM ENCARGOS:	0,86
VALOR BDI (20.55%):	0,18
VALOR COM BDI:	1,04

91530 COMPACTADOR DE SOLOS DE PERCUSSÃO (SOQUETE) COM MOTOR A GASOLINA 4 TEMPOS, POTÊNCIA 4 CV - JUROS. AF_08/2015 (H)

Equipamento		FORTE	UNID	COEFICIENTE	PREÇO UNITÁRIO	TOTAL
00013458	COMPACTADOR DE SOLOS DE PERCURSAO (SOQUETE) COM MOTOR A GASOLINA 4 TEMPOS DE 4 HP (4 CV)	SINAPI	UN	0,00001430	R\$ 16.149,52	R\$ 0,23
TOTAL Equipamento:						R\$ 0,23

VALOR SEM ENCARGOS:	0,23
VALOR ENCARGOS:	0,00
VALOR COM ENCARGOS:	0,23
VALOR BDI (20.55%):	0,05
VALOR COM BDI:	0,28

91531 COMPACTADOR DE SOLOS DE PERCUSSÃO (SOQUETE) COM MOTOR A GASOLINA 4 TEMPOS, POTÊNCIA 4 CV - MANUTENÇÃO. AF_08/2015 (H)

Equipamento		FORTE	UNID	COEFICIENTE	PREÇO UNITÁRIO	TOTAL
00013458	COMPACTADOR DE SOLOS DE PERCURSAO (SOQUETE) COM MOTOR A GASOLINA 4 TEMPOS DE 4 HP (4 CV)	SINAPI	UN	0,00006670	R\$ 16.149,52	R\$ 1,07



RELATÓRIO ANALÍTICO - COMPOSIÇÕES AUXILIARES

OBRA:	CONSTRUÇÃO DE UMA PRAÇA EM TORNO DA ARENINHA NO BAIRRO CAJUEIRO DA MALHADA, DISTRITO QUEIMADAS, NO MUNICÍPIO DE HORIZONTE-CE - LOTE II
DESCRIÇÃO:	CONSTRUÇÃO DE UMA PRAÇA EM TORNO DA ARENINHA NO BAIRRO CAJUEIRO DA MALHADA, DISTRITO QUEIMADAS, NO MUNICÍPIO DE HORIZONTE-CE - LOTE II
LOCAL:	MUNICÍPIO DE HORIZONTE-CE
CLIENTE:	PREFEITURA DE HORIZONTE

DATA : 24/11/2025		BDI : 20,55%	
FORTE	VERSÃO	HORA	MES
ORSE	2025/06	111,36%	69,82%
SEINFRA	028 SEM DESONERAÇÃO	114,15%	71,31%
SINAPI	2025/07 SEM DESONERAÇÃO	115,10%	71,84%
Composições Próprias	PRÓPRIA	0,00%	0,00%

TOTAL Equipamento: R\$ 1,07

VALOR SEM ENCARGOS: 1,07

VALOR ENCARGOS: 0,00

VALOR COM ENCARGOS: 1,07

VALOR BDI (20,55%): 0,22

VALOR COM BDI: 1,29

91532 COMPACTADOR DE SOLOS DE PERCUSSÃO (SOQUETE) COM MOTOR A GASOLINA 4 TEMPOS, POTÊNCIA 4 CV - MATERIAIS NA OPERAÇÃO. AF_08/2015 (H)

Material	FORTE	UNID	COEFICIENTE	PREÇO UNITÁRIO	TOTAL
00004222 GASOLINA COMUM	SINAPI	L	1,03000000	R\$ 5,08	R\$ 5,23
TOTAL Material:					R\$ 5,23

VALOR SEM ENCARGOS: 5,23

VALOR ENCARGOS: 0,00

VALOR COM ENCARGOS: 5,23

VALOR BDI (20,55%): 1,07

VALOR COM BDI: 6,30

90965 COMPRESSOR DE AR REBOCÁVEL, VAZÃO 89 PCM, PRESSÃO EFETIVA DE TRABALHO 102 PSI, MOTOR DIESEL, POTÊNCIA 20 CV - CHI DIURNO. AF_06/2015 (CHI)

Serviço	FORTE	UNID	COEFICIENTE	PREÇO UNITÁRIO	TOTAL
90960 COMPRESSOR DE AR REBOCÁVEL, VAZÃO 89 PCM, PRESSÃO EFETIVA DE TRABALHO 102 PSI, MOTOR DIESEL, POTÊNCIA 20 CV - DEPRECIAÇÃO. AF_06/2015	SINAPI	H	1,00000000	R\$ 7,02	R\$ 7,02
90961 COMPRESSOR DE AR REBOCÁVEL, VAZÃO 89 PCM, PRESSÃO EFETIVA DE TRABALHO 102 PSI, MOTOR DIESEL, POTÊNCIA 20 CV - JUROS. AF_06/2015	SINAPI	H	1,00000000	R\$ 1,88	R\$ 1,88
TOTAL Serviço:					R\$ 8,90

VALOR SEM ENCARGOS: 8,90

VALOR ENCARGOS: 0,00


VALOR COM ENCARGOS: 8,90

VALOR BDI (20,55%): 1,83

VALOR COM BDI: 10,73

90964 COMPRESSOR DE AR REBOCÁVEL, VAZÃO 89 PCM, PRESSÃO EFETIVA DE TRABALHO 102 PSI, MOTOR DIESEL, POTÊNCIA 20 CV - CHP DIURNO. AF_06/2015 (CHP)

Serviço	FORTE	UNID	COEFICIENTE	PREÇO UNITÁRIO	TOTAL
90960 COMPRESSOR DE AR REBOCÁVEL, VAZÃO 89 PCM, PRESSÃO EFETIVA DE TRABALHO 102 PSI, MOTOR DIESEL, POTÊNCIA 20 CV - DEPRECIAÇÃO. AF_06/2015	SINAPI	H	1,00000000	R\$ 7,02	R\$ 7,02
90961 COMPRESSOR DE AR REBOCÁVEL, VAZÃO 89 PCM, PRESSÃO EFETIVA DE TRABALHO 102 PSI, MOTOR DIESEL, POTÊNCIA 20 CV - JUROS. AF_06/2015	SINAPI	H	1,00000000	R\$ 1,88	R\$ 1,88
90962 COMPRESSOR DE AR REBOCÁVEL, VAZÃO 89 PCM, PRESSÃO EFETIVA DE TRABALHO 102 PSI, MOTOR DIESEL, POTÊNCIA 20 CV - MANUTENÇÃO. AF_06/2015	SINAPI	H	1,00000000	R\$ 8,79	R\$ 8,79
90963 COMPRESSOR DE AR REBOCÁVEL, VAZÃO 89 PCM, PRESSÃO EFETIVA DE TRABALHO 102 PSI, MOTOR DIESEL, POTÊNCIA 20 CV - MATERIAIS NA OPERAÇÃO. AF_06/2015	SINAPI	H	1,00000000	R\$ 12,32	R\$ 12,32
TOTAL Serviço:					R\$ 30,01



RELATÓRIO ANALÍTICO - COMPOSIÇÕES AUXILIARES						
OBRA:	CONSTRUÇÃO DE UMA PRAÇA EM TORNO DA ARENINHA NO BAIRRO CAJUEIRO DA MALHADA, DISTRITO QUEIMADAS, NO MUNICÍPIO DE HORIZONTE-CE - LOTE II	DATA : 24/11/2025		BDI : 20,55%		
DESCRIÇÃO:	CONSTRUÇÃO DE UMA PRAÇA EM TORNO DA ARENINHA NO BAIRRO CAJUEIRO DA MALHADA, DISTRITO QUEIMADAS, NO MUNICÍPIO DE HORIZONTE-CE - LOTE II	FORTE	VERSÃO	HORA	MES	
		ORSE	2025/06	111,36%	69,82%	
		SEINFRA	028 SEM DESONERAÇÃO	114,15%	71,31%	
		SINAPI	2025/07 SEM DESONERAÇÃO	115,10%	71,84%	
LOCAL:	MUNICÍPIO DE HORIZONTE-CE	Composições Próprias		PRÓPRIA	0,00%	0,00%
CLIENTE:	PREFEITURA DE HORIZONTE					

VALOR SEM ENCARGOS:	30,01
VALOR ENCARGOS:	0,00
VALOR COM ENCARGOS:	30,01
VALOR BDI (20.55%):	6,17
VALOR COM BDI:	36,18

90960 COMPRESSOR DE AR REBOCÁVEL, VAZÃO 89 PCM, PRESSÃO EFETIVA DE TRABALHO 102 PSI, MOTOR DIESEL, POTÊNCIA 20 CV - DEPRECIAÇÃO. AF_06/2015 (H)

Equipamento		FORTE	UNID	COEFICIENTE	PREÇO UNITÁRIO	TOTAL
00013803	COMPRESSOR DE AR REBOCAVEL, VAZAO 89 PCM, PRESSAO EFETIVA DE TRABALHO *102* PSI, MOTOR DIESEL, POTENCIA *20* CV	SINAPI	UN	0,00005330	R\$ 131.850,00	R\$ 7,02
TOTAL Equipamento:						R\$ 7,02

VALOR SEM ENCARGOS:	7,02
VALOR ENCARGOS:	0,00
VALOR COM ENCARGOS:	7,02
VALOR BDI (20.55%):	1,44
VALOR COM BDI:	8,46

90961 COMPRESSOR DE AR REBOCÁVEL, VAZÃO 89 PCM, PRESSÃO EFETIVA DE TRABALHO 102 PSI, MOTOR DIESEL, POTÊNCIA 20 CV - JUROS. AF_06/2015 (H)

Equipamento		FORTE	UNID	COEFICIENTE	PREÇO UNITÁRIO	TOTAL
00013803	COMPRESSOR DE AR REBOCAVEL, VAZAO 89 PCM, PRESSAO EFETIVA DE TRABALHO *102* PSI, MOTOR DIESEL, POTENCIA *20* CV	SINAPI	UN	0,00001430	R\$ 131.850,00	R\$ 1,88
TOTAL Equipamento:						R\$ 1,88

VALOR SEM ENCARGOS:	1,88
VALOR ENCARGOS:	0,00
VALOR COM ENCARGOS:	1,88
VALOR BDI (20.55%):	0,39
VALOR COM BDI:	2,27


90962 COMPRESSOR DE AR REBOCÁVEL, VAZÃO 89 PCM, PRESSÃO EFETIVA DE TRABALHO 102 PSI, MOTOR DIESEL, POTÊNCIA 20 CV - MANUTENÇÃO. AF_06/2015 (H)

Equipamento		FORTE	UNID	COEFICIENTE	PREÇO UNITÁRIO	TOTAL
00013803	COMPRESSOR DE AR REBOCAVEL, VAZAO 89 PCM, PRESSAO EFETIVA DE TRABALHO *102* PSI, MOTOR DIESEL, POTENCIA *20* CV	SINAPI	UN	0,00006670	R\$ 131.850,00	R\$ 8,79
TOTAL Equipamento:						R\$ 8,79

VALOR SEM ENCARGOS:	8,79
VALOR ENCARGOS:	0,00
VALOR COM ENCARGOS:	8,79
VALOR BDI (20.55%):	1,81
VALOR COM BDI:	10,60

90963 COMPRESSOR DE AR REBOCÁVEL, VAZÃO 89 PCM, PRESSÃO EFETIVA DE TRABALHO 102 PSI, MOTOR DIESEL, POTÊNCIA 20 CV - MATERIAIS NA OPERAÇÃO. AF_06/2015 (H)

Material		FORTE	UNID	COEFICIENTE	PREÇO UNITÁRIO	TOTAL
----------	--	-------	------	-------------	----------------	-------

RELATÓRIO ANALÍTICO - COMPOSIÇÕES AUXILIARES					
 VAP CONSTRUÇÕES	OBRA:	CONSTRUÇÃO DE UMA PRAÇA EM TORNO DA ARENINHA NO BAIRRO CAJUEIRO DA MALHADA, DISTRITO QUEIMADAS, NO MUNICÍPIO DE HORIZONTE-CE - LOTE II	DATA : 24/11/2025		BDI : 20,55%
	DESCRIÇÃO:	CONSTRUÇÃO DE UMA PRAÇA EM TORNO DA ARENINHA NO BAIRRO CAJUEIRO DA MALHADA, DISTRITO QUEIMADAS, NO MUNICÍPIO DE HORIZONTE-CE - LOTE II	FORSE	2025/06	111,36% 69,82%
	LOCAL:	MUNICÍPIO DE HORIZONTE-CE	SEINFRA	028 SEM DESONERAÇÃO	114,15% 71,31%
	CLIENTE:	PREFEITURA DE HORIZONTE	SINAPI	2025/07 SEM DESONERAÇÃO	115,10% 71,84%
			Composições Próprias	PRÓPRIA	0,00% 0,00%

00004221	OLEO DIESEL COMBUSTIVEL COMUM METROPOLITANO S-10 OU S-500	SINAPI	L	2,50000000	R\$ 4,93	R\$ 12,32
					TOTAL Material:	R\$ 12,32
					VALOR SEM ENCARGOS:	12,32
					VALOR ENCARGOS:	0,00
					VALOR COM ENCARGOS:	12,32
					VALOR BDI (20.55%):	2,53
					VALOR COM BDI:	14,85

94963 CONCRETO FCK = 15MPa, TRAÇO 1:3,4:3,5 (EM MASSA SECA DE CIMENTO/ AREIA MÉDIA/ BRITA 1) - PREPARO MECÂNICO COM BETONEIRA 400 L. AF_05/2021 (M3)

Equipamento Custo Horário		FORSE	UNID	COEFICIENTE	PREÇO UNITÁRIO	TOTAL
88831	BETONEIRA CAPACIDADE NOMINAL DE 400 L, CAPACIDADE DE MISTURA 280 L, MOTOR ELÉTRICO TRIFÁSICO POTÊNCIA DE 2 CV, SEM CARREGADOR - CHI DIURNO. AF_05/2023	SINAPI	CHI	0,71310000	R\$ 0,38	R\$ 0,27
88830	BETONEIRA CAPACIDADE NOMINAL DE 400 L, CAPACIDADE DE MISTURA 280 L, MOTOR ELÉTRICO TRIFÁSICO POTÊNCIA DE 2 CV, SEM CARREGADOR - CHP DIURNO. AF_05/2023	SINAPI	CHP	0,75630000	R\$ 1,87	R\$ 1,41
					TOTAL Equipamento Custo Horário:	R\$ 1,68


Material		FORSE	UNID	COEFICIENTE	PREÇO UNITÁRIO	TOTAL
00000370	AREIA MEDIA - POSTO JAZIDA/FORNECEDOR (RETIRADO NA JAZIDA, SEM TRANSPORTE)	SINAPI	M3	0,80460000	R\$ 99,31	R\$ 79,90
00001379	CIMENTO PORTLAND COMPOSTO CP II-32	SINAPI	KG	273,06300000	R\$ 0,58	R\$ 158,37
00004721	PEDRA BRITADA N. 1 (9,5 A 19 MM) POSTO PEDREIRA/FORNECEDOR, SEM FRETE	SINAPI	M3	0,57920000	R\$ 88,37	R\$ 51,18
					TOTAL Material:	R\$ 289,45

Mão de Obra com Encargos Complementares		FORSE	UNID	COEFICIENTE	PREÇO UNITÁRIO	TOTAL
88377	OPERADOR DE BETONEIRA ESTACIONÁRIA/MISTURADOR COM ENCARGOS COMPLEMENTARES	SINAPI	H	1,46950000	R\$ 29,43	R\$ 43,24
88316	SERVENTE COM ENCARGOS COMPLEMENTARES	SINAPI	H	2,32750000	R\$ 23,56	R\$ 54,83
					TOTAL Mão de Obra com Encargos Complementares:	R\$ 98,07

VALOR SEM ENCARGOS:	352,51
VALOR ENCARGOS (115.10%):	36,69
VALOR COM ENCARGOS:	389,20
VALOR BDI (20.55%):	79,98
VALOR COM BDI:	469,18

102482 CONCRETO FCK = 25MPa, TRAÇO 1:2,2:2,5 (EM MASSA SECA DE CIMENTO/ AREIA MÉDIA/ SEIXO ROLADO) - PREPARO MECÂNICO COM BETONEIRA 600 L. AF_05/2021 (M3)

Equipamento Custo Horário		FORSE	UNID	COEFICIENTE	PREÇO UNITÁRIO	TOTAL
89226	BETONEIRA CAPACIDADE NOMINAL DE 600 L, CAPACIDADE DE MISTURA 360 L, MOTOR ELÉTRICO TRIFÁSICO POTÊNCIA DE 4 CV, SEM CARREGADOR - CHI DIURNO. AF_05/2023	SINAPI	CHI	0,61020000	R\$ 1,59	R\$ 0,97
89225	BETONEIRA CAPACIDADE NOMINAL DE 600 L, CAPACIDADE DE MISTURA 360 L, MOTOR ELÉTRICO TRIFÁSICO POTÊNCIA DE 4 CV, SEM CARREGADOR - CHP DIURNO. AF_05/2023	SINAPI	CHP	0,64720000	R\$ 5,31	R\$ 3,43
					TOTAL Equipamento Custo Horário:	R\$ 4,40

RELATÓRIO ANALÍTICO - COMPOSIÇÕES AUXILIARES					
	OBRA:	CONSTRUÇÃO DE UMA PRAÇA EM TORNO DA ARENINHA NO BAIRRO CAJUEIRO DA MALHADA, DISTRITO QUEIMADAS, NO MUNICÍPIO DE HORIZONTE-CE - LOTE II	DATA : 24/11/2025		BDI : 20,55%
	DESCRIÇÃO:	CONSTRUÇÃO DE UMA PRAÇA EM TORNO DA ARENINHA NO BAIRRO CAJUEIRO DA MALHADA, DISTRITO QUEIMADAS, NO MUNICÍPIO DE HORIZONTE-CE - LOTE II	FONTE	VERSÃO	HORA
	LOCAL:	MUNICÍPIO DE HORIZONTE-CE	ORSE	2025/06	111,36%
	CLIENTE:	PREFEITURA DE HORIZONTE	SEINFRA	028 SEM DESONERAÇÃO	69,82%
			SINAPI	2025/07 SEM DESONERAÇÃO	71,31%
			Composições Próprias	PROPRIA	115,10%
					0,00%

Material		FONTE	UNID	COEFICIENTE	PREÇO UNITÁRIO	TOTAL
00000370	AREIA MEDIA - POSTO JAZIDA/FORNECEDOR (RETIRADO NA JAZIDA, SEM TRANSPORTE)	SINAPI	M3	0,73270000	R\$ 99,31	R\$ 72,76
00001379	CIMENTO PORTLAND COMPOSTO CP II-32	SINAPI	KG	384,26090000	R\$ 0,58	R\$ 222,87
00004734	SEIXO ROLADO PARA APLICACAO EM CONCRETO (POSTO PEDREIRA/FORNECEDOR, SEM FRETE)	SINAPI	M3	0,59300000	R\$ 290,51	R\$ 172,27
TOTAL Material:						R\$ 467,90

Mão de Obra com Encargos Complementares		FONTE	UNID	COEFICIENTE	PREÇO UNITÁRIO	TOTAL
88377	OPERADOR DE BETONEIRA ESTACIONÁRIA/MISTURADOR COM ENCARGOS COMPLEMENTARES	SINAPI	H	1,25740000	R\$ 29,43	R\$ 37,00
88316	SERVENTE COM ENCARGOS COMPLEMENTARES	SINAPI	H	1,99500000	R\$ 23,56	R\$ 47,00
TOTAL Mão de Obra com Encargos Complementares:						R\$ 84,00

VALOR SEM ENCARGOS:	524,87
VALOR ENCARGOS (115.10%):	31,43
VALOR COM ENCARGOS:	556,30
VALOR BDI (20.55%):	114,32
VALOR COM BDI:	670,62


94965 CONCRETO FCK = 25MPa, TRAÇO 1:2,3:2,7 (EM MASSA SECA DE CIMENTO/ AREIA MÉDIA/ BRITA 1) - PREPARO MECÂNICO COM BETONEIRA 400 L. AF_05/2021 (M3)

Equipamento Custo Horário		FONTE	UNID	COEFICIENTE	PREÇO UNITÁRIO	TOTAL
88831	BETONEIRA CAPACIDADE NOMINAL DE 400 L, CAPACIDADE DE MISTURA 280 L, MOTOR ELÉTRICO TRIFÁSICO POTÊNCIA DE 2 CV, SEM CARREGADOR - CHI DIURNO. AF_05/2023	SINAPI	CHI	0,71030000	R\$ 0,38	R\$ 0,26
88830	BETONEIRA CAPACIDADE NOMINAL DE 400 L, CAPACIDADE DE MISTURA 280 L, MOTOR ELÉTRICO TRIFÁSICO POTÊNCIA DE 2 CV, SEM CARREGADOR - CHP DIURNO. AF_05/2023	SINAPI	CHP	0,75340000	R\$ 1,87	R\$ 1,40
TOTAL Equipamento Custo Horário:						R\$ 1,66

Material		FONTE	UNID	COEFICIENTE	PREÇO UNITÁRIO	TOTAL
00000370	AREIA MEDIA - POSTO JAZIDA/FORNECEDOR (RETIRADO NA JAZIDA, SEM TRANSPORTE)	SINAPI	M3	0,72290000	R\$ 99,31	R\$ 71,79
00001379	CIMENTO PORTLAND COMPOSTO CP II-32	SINAPI	KG	362,65790000	R\$ 0,58	R\$ 210,34
00004721	PEDRA BRITADA N. 1 (9,5 A 19 MM) POSTO PEDREIRA/FORNECEDOR, SEM FRETE	SINAPI	M3	0,59340000	R\$ 88,37	R\$ 52,43
TOTAL Material:						R\$ 334,56

Mão de Obra com Encargos Complementares		FONTE	UNID	COEFICIENTE	PREÇO UNITÁRIO	TOTAL
88377	OPERADOR DE BETONEIRA ESTACIONÁRIA/MISTURADOR COM ENCARGOS COMPLEMENTARES	SINAPI	H	1,46370000	R\$ 29,43	R\$ 43,07
88316	SERVENTE COM ENCARGOS COMPLEMENTARES	SINAPI	H	2,31170000	R\$ 23,56	R\$ 54,46
TOTAL Mão de Obra com Encargos Complementares:						R\$ 97,53

VALOR SEM ENCARGOS:	397,26
VALOR ENCARGOS (115.10%):	36,49
VALOR COM ENCARGOS:	433,75
VALOR BDI (20.55%):	89,14
VALOR COM BDI:	522,89

	RELATÓRIO ANALÍTICO - COMPOSIÇÕES AUXILIARES				
	OBRA:	CONSTRUÇÃO DE UMA PRAÇA EM TORNO DA ARENINHA NO BAIRRO CAJUEIRO DA MALHADA, DISTRITO QUEIMADAS, NO MUNICÍPIO DE HORIZONTE-CE - LOTE II	DATA : 24/11/2025		BDI : 20,55%
	DESCRIÇÃO:	CONSTRUÇÃO DE UMA PRAÇA EM TORNO DA ARENINHA NO BAIRRO CAJUEIRO DA MALHADA, DISTRITO QUEIMADAS, NO MUNICÍPIO DE HORIZONTE-CE - LOTE II	FORTE	VERSÃO	HORA
	LOCAL:	MUNICÍPIO DE HORIZONTE-CE	ORSE	2025/06	111,36%
	CLIENTE:	PREFEITURA DE HORIZONTE	SEINFRA	028 SEM DESONERAÇÃO	114,15%
			SINAPI	2025/07 SEM DESONERAÇÃO	115,10%
			Composições Próprias	PRÓPRIA	0,00%

94971 CONCRETO FCK = 25MPA, TRAÇO 1:2,3:2,7 (EM MASSA SECA DE CIMENTO/ AREIA MÉDIA/ BRITA 1) - PREPARO MECÂNICO COM BETONEIRA 600 L. AF_05/2021 (M3)

Equipamento Custo Horário		FORTE	UNID	COEFICIENTE	PREÇO UNITÁRIO	TOTAL
89226	BETONEIRA CAPACIDADE NOMINAL DE 600 L, CAPACIDADE DE MISTURA 360 L, MOTOR ELÉTRICO TRIFÁSICO POTÊNCIA DE 4 CV, SEM CARREGADOR - CHI DIURNO. AF_05/2023	SINAPI	CHI	0,60670000	R\$ 1,59	R\$ 0,96
89225	BETONEIRA CAPACIDADE NOMINAL DE 600 L, CAPACIDADE DE MISTURA 360 L, MOTOR ELÉTRICO TRIFÁSICO POTÊNCIA DE 4 CV, SEM CARREGADOR - CHP DIURNO. AF_05/2023	SINAPI	CHP	0,64340000	R\$ 5,31	R\$ 3,41
TOTAL Equipamento Custo Horário:						R\$ 4,37

Material		FORTE	UNID	COEFICIENTE	PREÇO UNITÁRIO	TOTAL
00000370	AREIA MEDIA - POSTO JAZIDA/FORNECEDOR (RETIRADO NA JAZIDA, SEM TRANSPORTE)	SINAPI	M3	0,72750000	R\$ 99,31	R\$ 72,24
00001379	CIMENTO PORTLAND COMPOSTO CP II-32	SINAPI	KG	364,94330000	R\$ 0,58	R\$ 211,66
00004721	PEDRA BRITADA N. 1 (9,5 A 19 MM) POSTO PEDREIRA/FORNECEDOR, SEM FRETE	SINAPI	M3	0,59720000	R\$ 88,37	R\$ 52,77
TOTAL Material:						R\$ 336,67

Mão de Obra com Encargos Complementares		FORTE	UNID	COEFICIENTE	PREÇO UNITÁRIO	TOTAL
88377	OPERADOR DE BETONEIRA ESTACIONÁRIA/MISTURADOR COM ENCARGOS COMPLEMENTARES	SINAPI	H	1,25010000	R\$ 29,43	R\$ 36,79
88316	SERVENTE COM ENCARGOS COMPLEMENTARES	SINAPI	H	1,97920000	R\$ 23,56	R\$ 46,62
TOTAL Mão de Obra com Encargos Complementares:						R\$ 83,41

VALOR SEM ENCARGOS:	393,25
VALOR ENCARGOS (115,10%):	31,20
VALOR COM ENCARGOS:	424,45
VALOR BDI (20,55%):	87,22
VALOR COM BDI:	511,67


94972 CONCRETO FCK = 30MPA, TRAÇO 1:2,1:2,5 (EM MASSA SECA DE CIMENTO/ AREIA MÉDIA/ BRITA 1) - PREPARO MECÂNICO COM BETONEIRA 600 L. AF_05/2021 (M3)

Equipamento Custo Horário		FORTE	UNID	COEFICIENTE	PREÇO UNITÁRIO	TOTAL
89226	BETONEIRA CAPACIDADE NOMINAL DE 600 L, CAPACIDADE DE MISTURA 360 L, MOTOR ELÉTRICO TRIFÁSICO POTÊNCIA DE 4 CV, SEM CARREGADOR - CHI DIURNO. AF_05/2023	SINAPI	CHI	0,60180000	R\$ 1,59	R\$ 0,95
89225	BETONEIRA CAPACIDADE NOMINAL DE 600 L, CAPACIDADE DE MISTURA 360 L, MOTOR ELÉTRICO TRIFÁSICO POTÊNCIA DE 4 CV, SEM CARREGADOR - CHP DIURNO. AF_05/2023	SINAPI	CHP	0,63820000	R\$ 5,31	R\$ 3,38
TOTAL Equipamento Custo Horário:						R\$ 4,33

Material		FORTE	UNID	COEFICIENTE	PREÇO UNITÁRIO	TOTAL
00000370	AREIA MEDIA - POSTO JAZIDA/FORNECEDOR (RETIRADO NA JAZIDA, SEM TRANSPORTE)	SINAPI	M3	0,71190000	R\$ 99,31	R\$ 70,69
00001379	CIMENTO PORTLAND COMPOSTO CP II-32	SINAPI	KG	391,16630000	R\$ 0,58	R\$ 226,87
00004721	PEDRA BRITADA N. 1 (9,5 A 19 MM) POSTO PEDREIRA/FORNECEDOR, SEM FRETE	SINAPI	M3	0,59720000	R\$ 88,37	R\$ 52,37
TOTAL Material:						R\$ 349,93

Mão de Obra com Encargos Complementares		FORTE	UNID	COEFICIENTE	PREÇO UNITÁRIO	TOTAL
---	--	-------	------	-------------	----------------	-------

1541
15/11/2025

RELATÓRIO ANALÍTICO - COMPOSIÇÕES AUXILIARES					
	OBRA:	CONSTRUÇÃO DE UMA PRAÇA EM TORNO DA ARENINHA NO BAIRRO CAJUEIRO DA MALHADA, DISTRITO QUEIMADAS, NO MUNICÍPIO DE HORIZONTE-CE - LOTE II	DATA : 24/11/2025		
	DESCRIÇÃO:	CONSTRUÇÃO DE UMA PRAÇA EM TORNO DA ARENINHA NO BAIRRO CAJUEIRO DA MALHADA, DISTRITO QUEIMADAS, NO MUNICÍPIO DE HORIZONTE-CE - LOTE II	BDI : 20,55%		
	LOCAL:	MUNICÍPIO DE HORIZONTE-CE	FORTE	VERSÃO	HORA
	CLIENTE:	PREFEITURA DE HORIZONTE	ORSE	2025/06	111,36%
			SEINFRA	028 SEM DESONERAÇÃO	69,82%

88377	OPERADOR DE BETONEIRA ESTACIONÁRIA/MISTURADOR COM ENCARGOS COMPLEMENTARES	SINAPI	H	1,24000000	R\$ 29,43	R\$ 36,49
88316	SERVENTE COM ENCARGOS COMPLEMENTARES	SINAPI	H	1,96330000	R\$ 23,56	R\$ 46,25
TOTAL Mão de Obra com Encargos Complementares:					R\$ 82,74	

VALOR SEM ENCARGOS:	406,04
VALOR ENCARGOS (115.10%):	30,96
VALOR COM ENCARGOS:	437,00
VALOR BDI (20.55%):	89,80
VALOR COM BDI:	526,80

94962 CONCRETO MAGRO PARA LASTRO, TRAÇO 1:4,5:4,5 (EM MASSA SECA DE CIMENTO/ AREIA MÉDIA/ BRITA 1) - PREPARO MECÂNICO COM BETONEIRA 400 L. AF_05/2021 (M3)

Equipamento Custo Horário		FORTE	UNID	COEFICIENTE	PREÇO UNITÁRIO	TOTAL
88831	BETONEIRA CAPACIDADE NOMINAL DE 400 L, CAPACIDADE DE MISTURA 280 L, MOTOR ELÉTRICO TRIFÁSICO POTÊNCIA DE 2 CV, SEM CARREGADOR - CHI DIURNO. AF_05/2023	SINAPI	CHI	0,71880000	R\$ 0,38	R\$ 0,27
88830	BETONEIRA CAPACIDADE NOMINAL DE 400 L, CAPACIDADE DE MISTURA 280 L, MOTOR ELÉTRICO TRIFÁSICO POTÊNCIA DE 2 CV, SEM CARREGADOR - CHP DIURNO. AF_05/2023	SINAPI	CHP	0,76230000	R\$ 1,87	R\$ 1,42
TOTAL Equipamento Custo Horário:						R\$ 1,69

Material		FORTE	UNID	COEFICIENTE	PREÇO UNITÁRIO	TOTAL
00000370	AREIA MEDIA - POSTO JAZIDA/FORNECEDOR (RETIRADO NA JAZIDA, SEM TRANSPORTE)	SINAPI	M3	0,82690000	R\$ 99,31	R\$ 82,11
00001379	CIMENTO PORTLAND COMPOSTO CP II-32	SINAPI	KG	212,01940000	R\$ 0,58	R\$ 122,97
00004721	PEDRA BRITADA N. 1 (9,5 A 19 MM) POSTO PEDREIRA/FORNECEDOR, SEM FRETE	SINAPI	M3	0,57820000	R\$ 88,37	R\$ 51,09
TOTAL Material:						R\$ 256,17

Mão de Obra com Encargos Complementares		FORTE	UNID	COEFICIENTE	PREÇO UNITÁRIO	TOTAL
88377	OPERADOR DE BETONEIRA ESTACIONÁRIA/MISTURADOR COM ENCARGOS COMPLEMENTARES	SINAPI	H	1,48110000	R\$ 29,43	R\$ 43,58
88316	SERVENTE COM ENCARGOS COMPLEMENTARES	SINAPI	H	2,34330000	R\$ 23,56	R\$ 55,20
TOTAL Mão de Obra com Encargos Complementares:						R\$ 98,78

VALOR SEM ENCARGOS:	319,68
VALOR ENCARGOS (115.10%):	36,96
VALOR COM ENCARGOS:	356,64
VALOR BDI (20.55%):	73,29
VALOR COM BDI:	429,93

94968 CONCRETO MAGRO PARA LASTRO, TRAÇO 1:4,5:4,5 (EM MASSA SECA DE CIMENTO/ AREIA MÉDIA/ BRITA 1) - PREPARO MECÂNICO COM BETONEIRA 600 L. AF_05/2021 (M3)

Equipamento Custo Horário		FORTE	UNID	COEFICIENTE	PREÇO UNITÁRIO	TOTAL
89226	BETONEIRA CAPACIDADE NOMINAL DE 600 L, CAPACIDADE DE MISTURA 360 L, MOTOR ELÉTRICO TRIFÁSICO POTÊNCIA DE 4 CV, SEM CARREGADOR - CHI DIURNO. AF_05/2023	SINAPI	CHI	0,64620000	R\$ 1,59	R\$ 1,02
89225	BETONEIRA CAPACIDADE NOMINAL DE 600 L, CAPACIDADE DE MISTURA 360 L, MOTOR ELÉTRICO TRIFÁSICO POTÊNCIA DE 4 CV, SEM CARREGADOR - CHP DIURNO. AF_05/2023	SINAPI	CHP	0,68530000	R\$ 5,31	R\$ 3,63



RELATÓRIO ANALÍTICO - COMPOSIÇÕES AUXILIARES

OBRA:	CONSTRUÇÃO DE UMA PRAÇA EM TORNO DA ARENINHA NO BAIRRO CAJUEIRO DA MALHADA, DISTRITO QUEIMADAS, NO MUNICÍPIO DE HORIZONTE-CE - LOTE II
DESCRIÇÃO:	CONSTRUÇÃO DE UMA PRAÇA EM TORNO DA ARENINHA NO BAIRRO CAJUEIRO DA MALHADA, DISTRITO QUEIMADAS, NO MUNICÍPIO DE HORIZONTE-CE - LOTE II
LOCAL:	MUNICÍPIO DE HORIZONTE-CE
CLIENTE:	PREFEITURA DE HORIZONTE

DATA : 24/11/2025		BDI : 20,55%	
FORTE	VERSÃO	HORA	MES
ORSE	2025/06	111,36%	69,82%
SEINFRA	028 SEM DESONERAÇÃO	114,15%	71,31%
SINAPI	2025/07 SEM DESONERAÇÃO	115,10%	71,84%
Composições Próprias	PRÓPRIA	0,00%	0,00%

TOTAL Equipamento Custo Horário: R\$ 4,65

Material		FORTE	UNID	COEFICIENTE	PREÇO UNITÁRIO	TOTAL
00000370	AREIA MEDIA - POSTO JAZIDA/FORNECEDOR (RETIRADO NA JAZIDA, SEM TRANSPORTE)	SINAPI	M3	0,83250000	R\$ 99,31	R\$ 82,67
00001379	CIMENTO PORTLAND COMPOSTO CP II-32	SINAPI	KG	213,45310000	R\$ 0,58	R\$ 123,80
00004721	PEDRA BRITADA N. 1 (9,5 A 19 MM) POSTO PEDREIRA/FORNECEDOR, SEM FRETE	SINAPI	M3	0,58210000	R\$ 88,37	R\$ 51,44
TOTAL Material:						R\$ 257,91

Mão de Obra com Encargos Complementares		FORTE	UNID	COEFICIENTE	PREÇO UNITÁRIO	TOTAL
88377	OPERADOR DE BETONEIRA ESTACIONÁRIA/MISTURADOR COM ENCARGOS COMPLEMENTARES	SINAPI	H	1,33150000	R\$ 29,43	R\$ 39,18
88316	SERVEnte COM ENCARGOS COMPLEMENTARES	SINAPI	H	2,10580000	R\$ 23,56	R\$ 49,61
TOTAL Mão de Obra com Encargos Complementares:						R\$ 88,79

VALOR SEM ENCARGOS: 318,13

VALOR ENCARGOS (115.10%): 33,22

VALOR COM ENCARGOS: 351,35

VALOR BDI (20.55%): 72,20

VALOR COM BDI: 423,55

91285 CORTADORA DE PISO COM MOTOR 4 TEMPOS A GASOLINA, POTÊNCIA DE 13 HP, COM DISCO DE CORTE DIAMANTADO SEGMENTADO PARA CONCRETO, DIÂMETRO DE 350 MM, FURO DE 1" (14 X 1") - CHI DIURNO. AF_08/2015 (CHI)

Serviço		FORTE	UNID	COEFICIENTE	PREÇO UNITÁRIO	TOTAL
91279	CORTADORA DE PISO COM MOTOR 4 TEMPOS A GASOLINA, POTÊNCIA DE 13 HP, COM DISCO DE CORTE DIAMANTADO SEGMENTADO PARA CONCRETO, DIÂMETRO DE 350 MM, FURO DE 1" (14 X 1") - DEPRECIAÇÃO. AF_08/2015	SINAPI	H	1,00000000	R\$ 1,07	R\$ 1,07
91280	CORTADORA DE PISO COM MOTOR 4 TEMPOS A GASOLINA, POTÊNCIA DE 13 HP, COM DISCO DE CORTE DIAMANTADO SEGMENTADO PARA CONCRETO, DIÂMETRO DE 350 MM, FURO DE 1" (14 X 1") - JUROS. AF_08/2015	SINAPI	H	1,00000000	R\$ 0,24	R\$ 0,24
TOTAL Serviço:						R\$ 1,31

VALOR SEM ENCARGOS: 1,31

VALOR ENCARGOS: 0,00

VALOR COM ENCARGOS: 1,31

VALOR BDI (20.55%): 0,27

VALOR COM BDI: 1,58

91283 CORTADORA DE PISO COM MOTOR 4 TEMPOS A GASOLINA, POTÊNCIA DE 13 HP, COM DISCO DE CORTE DIAMANTADO SEGMENTADO PARA CONCRETO, DIÂMETRO DE 350 MM, FURO DE 1" (14 X 1") - CHP DIURNO. AF_08/2015 (CHP)

Serviço		FORTE	UNID	COEFICIENTE	PREÇO UNITÁRIO	TOTAL
91279	CORTADORA DE PISO COM MOTOR 4 TEMPOS A GASOLINA, POTÊNCIA DE 13 HP, COM DISCO DE CORTE DIAMANTADO SEGMENTADO PARA CONCRETO, DIÂMETRO DE 350 MM, FURO DE 1" (14 X 1") - DEPRECIAÇÃO. AF_08/2015	SINAPI	H	1,00000000	R\$ 1,07	R\$ 1,07
91280	CORTADORA DE PISO COM MOTOR 4 TEMPOS A GASOLINA, POTÊNCIA DE 13 HP, COM DISCO DE CORTE DIAMANTADO SEGMENTADO PARA CONCRETO, DIÂMETRO DE 350 MM, FURO DE 1" (14 X 1") - JUROS. AF_08/2015	SINAPI	H	1,00000000	R\$ 0,24	R\$ 0,24
91281	CORTADORA DE PISO COM MOTOR 4 TEMPOS A GASOLINA, POTÊNCIA DE 13 HP, COM DISCO DE CORTE DIAMANTADO SEGMENTADO PARA CONCRETO, DIÂMETRO DE 350 MM, FURO DE 1" (14 X 1") - MANUTENÇÃO. AF_08/2015	SINAPI	H	1,00000000	R\$ 1,33	R\$ 1,33