



Outro ponto quanto a não complexidade do objeto, reforça-se pelas exigências técnicas postuladas no termo de referência, as quais limitaram, tão somente, as disposições constantes da Lei, condições estas suficientes para a execução de contratos dessa natureza, o que não tornará restrito o universo de possíveis licitantes individuais.

Ademais, entende-se que a ausência de consórcio não trará prejuízos à competitividade do certame, visto que, em regra, a formação de consórcios é admitida quando o objeto a ser licitado envolve questões de alta complexidade ou de relevante vulto, em que empresas, isoladamente, não teriam condições de suprir os requisitos de habilitação do edital, o que não é o caso.

Em outra vertente, com a atual definição postulada, a Administração visa aumentar o universo de possíveis competidores, bem como, a plena satisfação de suas necessidades prospectadas.

i) Justificativa quanto a adoção do SRP

Não se aplica, haja vista tratar-se de demanda com quantitativo específico, períodos certos de execução, recurso orçamentário específico, logo, não existindo a característica da eventualidade e imprevisibilidade da demanda, o que seria o mais aconselhado a utilização do SRP, com isso, entende-se que o presente objeto se encontra em quadrado e será regido por procedimento convencional.

j) Justificar a vedação da participação de pessoas físicas:

A vedação da participação de pessoas físicas em um processo licitatório pode ser justificada com base em vários aspectos relacionados à eficácia, segurança jurídica e à natureza do objeto da contratação. Primeiramente, o objetivo das licitações é garantir a ampla concorrência e a competitividade, elementos essenciais para a obtenção de melhores propostas e, consequentemente, para a otimização dos recursos públicos.

Ao restringir a participação de pessoas físicas, busca-se assegurar que as empresas, que possuem a estrutura necessária e a capacidade técnica e financeira, sejam os principais participantes. Além disso, as empresas possuem uma série de responsabilidades legais e operacionais que garantem maior controle sobre a execução do contrato, o que é mais difícil de ser monitorado quando a contratação é feita diretamente com uma pessoa física.

Outro ponto relevante é que, em muitos casos, a pessoa física pode não ter o respaldo legal ou operacional necessário para garantir o cumprimento das obrigações contratuais, como a manutenção de responsabilidades fiscais e trabalhistas, além da impossibilidade de submeter-se a auditorias ou de responder por eventuais falhas de execução com a segurança jurídica exigida para a administração pública.

Assim, a vedação à participação de pessoas físicas visa assegurar que os contratos públicos sejam celebrados com entidades capazes de oferecer garantias adequadas quanto à execução do objeto contratual e à observância das normas legais.

k) Justificar a vedação da participação de cooperativas:

A vedação da participação de cooperativas em um processo licitatório pode ser fundamentada pela natureza e pela complexidade do objeto da contratação, bem como pela necessidade de uma estrutura mais formalizada e com maior capacidade administrativa. Embora as cooperativas desempenhem um papel importante na economia, sua participação em determinadas licitações pode apresentar riscos ou dificuldades para a administração pública.

Um dos motivos principais para a vedação é que, em muitas situações, as cooperativas não possuem a mesma capacidade técnica, administrativa e financeira de empresas tradicionais. Isso pode resultar em dificuldades na execução do contrato, especialmente em projetos de grande porte ou que exijam uma estrutura complexa de gestão. A ausência de uma clara definição de responsabilidades dentro



das cooperativas também pode gerar complicações quanto ao cumprimento das obrigações contratuais.

Além disso, a natureza das cooperativas, que pode envolver múltiplos membros com interesses diversos, pode dificultar a prestação de contas e o acompanhamento da execução do contrato por parte da Administração Pública, tornando o processo de fiscalização mais oneroso e complexo.

Portanto, a vedação da participação de cooperativas visa garantir maior segurança jurídica e operacional à execução do contrato, assegurando que os contratados possuam a estrutura necessária para o cumprimento integral das cláusulas contratuais e a observância dos requisitos legais e administrativos.

[Handwritten signature]



ANEXO II DO ETP - DOCUMENTO DE FORMALIZAÇÃO DA DEMANDA - DFD

"As peças técnicas referidas neste anexo, conforme evidenciado no próprio estudo, repousa nos autos, na fase preparatória constante do procedimento".

[Handwritten signature]



ANEXO III DO ETP - OFÍCIO DE DESIGNAÇÃO DE EQUIPE DE PLANEJAMENTO

"As peças técnicas referidas neste anexo, conforme evidenciado no próprio estudo, repousa nos autos, na fase preparatória constante do procedimento".

[Handwritten signature]



ANEXO IV DO ETP - SOLICITAÇÃO DE COTAÇÃO DE PREÇOS

"As peças técnicas referidas neste anexo, conforme evidenciado no próprio estudo, repousa nos autos, na fase preparatória constante do procedimento".

[Handwritten signature]



PREFEITURA DE
HORIZONTE
O TRABALHO CONTINUA



ANEXO V DO ETP - CADERNO DE DETALHAMENTO DE MARCENARIA

[Handwritten signature]



PREFEITURA DE
HORIZONTE
O TRABALHO CONTINUA



UBS DISTRITO INDUSTRIAL

QUANTITATIVO GERAL

JUNHO DE 2025



**PREFEITURA DE
HORIZONTE**
O TRABALHO CONTINUA

PREFEITURA MUNICIPAL DE HORIZONTE-CE

SECRETARIA DE INFRAESTRUTURA, OBRAS PÚBLICAS E RECURSOS HÍDRICOS

MOBILIÁRIO UBS DISTRITO INDUSTRIAL

ESPECIFICAÇÕES E QUANTITATIVO DE MOBILIÁRIO EM MDF PARA A UBS DO DISTRITO INDUSTRIALNO MUNICIPIO DE HORIZONTE - CE

ITEM	DESCRIÇÃO	QUANTIDADE	VALOR UNITÁRIO	VALOR TOTAL
MB1	MESA DE TRABALHO EM MDF 20 MM E 10MM CONFORME PROJETO,NAS CORES BRANCO ÁRTICO E TITÂNIO, LINHA TRAMA - ULTRA PREMIUM - DURATEX,OU EQUIVALENTE TÉCNICO EM DESEMPENHO. (100cm X 60cm X 75xm) L x P x H- (VER PRANCHA 02 DO CADERNO DE DETALHAMENTO DE MARCENARIA).	1		
MB2	MESA DE TRABALHO EM MDF 20 MM E 10MM CONFORME PROJETO,NAS CORES BRANCO ÁRTICO E TITÂNIO, LINHA TRAMA - ULTRA PREMIUM - DURATEX, OU EQUIVALENTE TÉCNICO EM DESEMPENHO. COM UMA GAVETA E UM NINCHO. (130cm X 60cm X 75xm) L x P x H- (VER PRANCHA 03/04 DO CADERNO DE DETALHAMENTO DE MARCENARIA).	7		
MB3	BANCADA EM MDF DE 6MM, E 20MM CONFORME PROJETO, NAS CORES BRANCO ÁRTICO E TITÂNIO, LINHA TRAMA - ULTRA PREMIUM - DURATEX, OU EQUIVALENTE TÉCNICO EM DESEMPENHO. COM DUAS PORTAS DE CORRER, E DIVISÓRIA INTERNA.(90cm X 50cm X 75cm) L x P x H-(VER PRANCHA 05 DO CADERNO DE DETALHAMENTO DE MARCENARIA).	9		
MB4	GAVETEIRO COM 3 GAVETAS EM MDF 6MM E 20MM CONFORME PROJETO, NAS CORES BRANCO ÁRTICO E TITÂNIO - LINHA TRAMA - ULTRA PREMIUM- DURATEX,OU EQUIVALENTE TÉCNICO EM DESEMPENHO. (90cm X 50cm X 75cm) L x P x H- (VER PRANCHA 06 DO CADERNO DE DETALHAMENTO DE MARCENARIA).	2		
MB5	GAVETEIRO COM 4 GAVETAS E RODIZIOS EM MDF 20MM NAS CORES BRANCO ÁRTICO E TITÂNIO - LINHA TRAMA - ULTRA PREMIUM- DURATEX, CONFORME PROJETO. (40cm X 45cm X 70cm) L x P x H- (VER PRANCHA 06 DO CADERNO DE DETALHAMENTO DE MARCENARIA).	1		
MB6	ARMÁRIO COM 2 PORTAS EM MDF DE 6MM E 20MM, NA COR BRANCO ÁRTICO - LINHA TRAMA - ULTRA PREMIUM-DURATEX, OU EQUIVALENTE TÉCNICO EM DESEMPENHO, PORTAS COM PUXADORES EM AÇO, CONFORME PROJETO.(100cm X 52cm X 220cm) L x P x H. (VER PRANCHA 08 DO CADERNO DE DETALHAMENTO DE MARCENARIA).	1		
MB7	PRATELEIRA EM MDF DE 20MM, NA COR BRANCO ÁRTICO - LINHA TRAMA - ULTRA PREMIUM-DURATEX, OU EQUIVALENTE TÉCNICO EM DESEMPENHO, CONFORME PROJETO.(160cm X 40cm X 220cm) L x P x H. (VER PRANCHA 09 DO CADERNO DE DETALHAMENTO DE MARCENARIA).	1		
MB8	MACA EM MDF DE 20MM E 40MM, NAS CORES BRANCO ÁRTICO E TITÂNIO - LINHA TRAMA - ULTRA PREMIUM - DURATEX, OU EQUIVALENTE TÉCNICO EM DESEMPENHO, CONFORME PROJETO.COM 3 PORTAS E 3 GAVETAS, COLCHÃO COM REVESTIMENTO EM CORINO VERDE E ENCOSTO DE CABEÇA RECLINAVÉL ATÉ 45°. (180cm X 64cm X 80cm) L x P x H. (VER PRANCHA 10/11/12 DO CADERNO DE DETALHAMENTO DE MARCENARIA).	5		
MB9	NINCHO EM MDF DE 6MM, 20MM,CONFORME PROJETO, NAS CORES BRANCO ÁRTICO E TITÂNIO - LINHA TRAMA - ULTRA PREMIUM - DURATEX, OU EQUIVALENTE TÉCNICO EM DESEMPENHO. (120cm X 40cm X 50cm) L x P x H, FIXADO A 65cm DA BANCADA OU A 220cm DO PISO. (VER PRANCHA 13 DO CADERNO DE DETALHAMENTO DE MARCENARIA).	2		
MB10	ARMÁRIO EM MDF DE 6MM E 20MM, NAS CORES BRANCO ÁRTICO E TITÂNIO- LINHA TRAMA - ULTRA PREMIUM - DURATEX, COM 3 PORTAS CONFORME PROJETO. (150cm X 43cm X 64cm) L x P x H.FIXADO A 65cm DA BANCADA. (VER PRANCHA 14/15 DO CADERNO DE DETALHAMENTO DE MARCENARIA).	2		
MB11	ARMÁRIO EM MDF DE 6MM E 20MM, NAS CORES BRANCO ÁRTICO E TITÂNIO- LINHA TRAMA - ULTRA PREMIUM - DURATEX, COM 3 PORTAS CONFORME PROJETO. (170cm X 43cm X 64cm) L x P x H.FIXADO A 65cm DA BANCADA. VER PRANCHA 16/17 DO CADERNO DE DETALHAMENTO DE MARCENARIA.	1		

MB12	GABINETE EM MDF DE 20MM NAS CORES BRANCO ÁRTICO E TITÂNIO - LINHA TRAMA - ULTRA PREMIUM - DURATEX, COM 2 PORTAS, CONFORME PROJETO. (120cm X 60cm X 82cm) L x P x H. (VER PRANCHA 18/19 DO CADERNO DE DETALHAMENTO DE MARCENARIA).	1		
MB13	GABINETE EM MDF DE 20MM NAS CORES BRANCO ÁRTICO E TITÂNIO - LINHA TRAMA - ULTRA PREMIUM - DURATEX, COM 2 PORTAS, E 3 GAVETAS, CONFORME PROJETO. (150cm X 60cm X 82cm) L x P x H. (VER PRANCHA 20/21 DO CADERNO DE DETALHAMENTO DE MARCENARIA).	2		
MB14	GABINETE EM MDF DE 20MM NAS CORES BRANCO ÁRTICO E TITÂNIO - LINHA TRAMA - ULTRA PREMIUM - DURATEX, COM 2 PORTAS, E 3 GAVETAS, CONFORME PROJETO. (170cm X 60cm X 82cm) L x P x H. (VER PRANCHA 22/23 DO CADERNO DE DETALHAMENTO DE MARCENARIA).	1		
MB15	GABINETE EM MDF DE 20MM NAS CORES BRANCO ÁRTICO E TITÂNIO - LINHA TRAMA - ULTRA PREMIUM - DURATEX, COM 3 PORTAS, E 3 GAVETAS, CONFORME PROJETO. (190cm X 60cm X 82cm) L x P x H. (VER PRANCHA 24/25 DO CADERNO DE DETALHAMENTO DE MARCENARIA).	1		
MB16	GABINETE EM MDF DE 20MM NAS CORES BRANCO ÁRTICO E TITÂNIO - LINHA TRAMA - ULTRA PREMIUM - DURATEX, COM 4 PORTAS, E 6 GAVETAS, CONFORME PROJETO. (270cm X 60cm X 82cm) L x P x H. (VER PRANCHA 26/27/28 DO CADERNO DE DETALHAMENTO DE MARCENARIA).	1		
MB17	ARMÁRIO EM MDF 6MM E 20MM, NAS CORES BRANCO ÁRTICO E TITÂNIO - LINHA TRAMA - ULTRA PREMIUM - DURATEX, OU EQUIVALENTE TÉCNICO EM DESEMPENHO, COM 2 PORTAS DE ABRIR E UMA PORTA BASCULANTE CONFORME PROJETO. (150cm X 42cm X 79cm) L x P x H. FIXADO A 65cm DA BANCADA. (VER PRANCHA 30/31 DO CADERNO DE DETALHAMENTO DE MARCENARIA).	1		
MB18	ARMÁRIO EM MDF 6MM E 20MM, NAS CORES BRANCO ÁRTICO E TITÂNIO - LINHA TRAMA - ULTRA PREMIUM - DURATEX, OU EQUIVALENTE TÉCNICO EM DESEMPENHO, COM 4 PORTAS CONFORME PROJETO. (70cm X 60cm X 229cm) L x P x H. FIXADO A 65cm DA BANCADA. (VER PRANCHA 32/33 DO CADERNO DE DETALHAMENTO DE MARCENARIA).	1		
MB19	PAINEL EM MDF DE 10MM E 20MM NA COR TITÂNIO - LINHA TRAMA - ULTRA PREMIUM - DURATEX, OU EQUIVALENTE TÉCNICO EM DESEMPENHO, COM RIPADOS DE 5cm ESPAÇAMENTO DE 1cm, CONFORME PROJETO. (VER PRANCHA 34 DO CADERNO DE DETALHAMENTO DE MARCENARIA)	1		
MB20	MESA COM TAMPO EM GRANITO CINZA ANDORINHA DE 20MM E ESTRUTURA EM METALON DE 40MM x 40MM, COM PINTURA NA COR BRANCA, COM PÉ EMBORRACHADO. (120cm X 40cm X 88cm. (L x P x H). (VER PRANCHA 35 DO CADERNO DE DETALHAMENTO DE MARCENARIA).	1		
QUADRO DE AVISOS	QUADRO DE AVISOS EM MDF 20MM NA COR BRANCO ÁRTICO - LINHA TRAMA - ULTRA PREMIUM - DURATEX, OU EQUIVALENTE TÉCNICO EM DESEMPENHO, COM 10 DISPLAYS EM POLIPROPILENO CRISTAL PARA FOLHAS TAMANHO A4. (145cm X 95cm) L x H. FIXADO A 100cm DO PISO. VER PRANCHA 36 DO CADERNO DE DETALHAMENTO DE MARCENARIA.	1		





PREFEITURA DE
HORIZONTE
O TRABALHO CONTINUA



UBS DISTRITO INDUSTRIAL

QUANTITATIVO POR AMBIENTE

JUNHO DE 2025




ESPECIFICAÇÕES E QUANTITATIVO DE MOBILIÁRIO EM MDF PARA A UBS DO DISTRITO INDUSTRIALNO MUNICIPIO DE HORIZONTE - CE

ITEM	DESCRIÇÃO	QUANTIDADE	VALOR UNITÁRIO	VALOR TOTAL
SALA DE ESPERA				
MB19	PAINEL EM MDF DE 10MM E 20MM NA COR TITÂNIO - LINHA TRAMA - ULTRA PREMIUM - DURATEX, OU EQUIVALENTE TÉCNICO EM DESEMPENHO, COM RIPADOS DE 5cm ESPAÇAMENTO DE 1cm, CONFORME PROJETO.(VER PRANCHA 34 DO CADERNO DE DETALHAMENTO DE MARCENARIA)	1		
RECEPÇÃO				
MB2	MESA DE TRABALHO EM MDF 20 MM E 10MM CONFORME PROJETO,NAS CORES BRANCO ÁRTICO E TITÂNIO, LINHA TRAMA - ULTRA PREMIUM - DURATEX, OU EQUIVALENTE TÉCNICO EM DESEMPENHO. COM UMA GAVETA E UM NINCHO. (130cm X 60cm X 75xm) L x P x H- (VER PRANCHA 03/04 DO CADERNO DE DETALHAMENTO DE MARCENARIA).	1		
MB3	BANCADA EM MDF DE 6MM, E 20MM CONFORME PROJETO, NAS CORES BRANCO ÁRTICO E TITÂNIO, LINHA TRAMA - ULTRA PREMIUM - DURATEX, OU EQUIVALENTE TÉCNICO EM DESEMPENHO. COM DUAS PORTAS DE CORRER, E DIVISÓRIA INTERNA.(90cm X 50cm X 75cm) L x P x H-(VER PRANCHA 05 DO CADERNO DE DETALHAMENTO DE MARCENARIA).	2		
FARMÁCIA				
MB6	ARMÁRIO COM 2 PORTAS EM MDF DE 6MM E 20MM, NA COR BRANCO ÁRTICO - LINHA TRAMA - ULTRA PREMIUM-DURATEX, OU EQUIVALENTE TÉCNICO EM DESEMPENHO, PORTAS COM PUXADORES EM AÇO, CONFORME PROJETO.(100cm X 52cm X 220cm) L x P x H. (VER PRANCHA 08 DO CADERNO DE DETALHAMENTO DE MARCENARIA).	1		
MB7	PRATELEIRA EM MDF DE 20MM, NA COR BRANCO ÁRTICO - LINHA TRAMA - ULTRA PREMIUM-DURATEX, OU EQUIVALENTE TÉCNICO EM DESEMPENHO, CONFORME PROJETO.(160cm X 40cm X 220cm) L x P x H. (VER PRANCHA 09 DO CADERNO DE DETALHAMENTO DE MARCENARIA).	1		
CONSULTÓRIO 1				
MB2	MESA DE TRABALHO EM MDF 20 MM E 10MM CONFORME PROJETO,NAS CORES BRANCO ÁRTICO E TITÂNIO, LINHA TRAMA - ULTRA PREMIUM - DURATEX, OU EQUIVALENTE TÉCNICO EM DESEMPENHO. COM UMA GAVETA E UM NINCHO. (130cm X 60cm X 75xm) L x P x H- (VER PRANCHA 03/04 DO CADERNO DE DETALHAMENTO DE MARCENARIA).	1		
MB3	BANCADA EM MDF DE 6MM, E 20MM CONFORME PROJETO, NAS CORES BRANCO ÁRTICO E TITÂNIO, LINHA TRAMA - ULTRA PREMIUM - DURATEX, OU EQUIVALENTE TÉCNICO EM DESEMPENHO. COM DUAS PORTAS DE CORRER, E DIVISÓRIA INTERNA.(90cm X 50cm X 75cm) L x P x H-(VER PRANCHA 05 DO CADERNO DE DETALHAMENTO DE MARCENARIA).	1		
MB8	MACA EM MDF DE 20MM E 40MM, NAS CORES BRANCO ÁRTICO E TITÂNIO - LINHA TRAMA - ULTRA PREMIUM - DURATEX, OU EQUIVALENTE TÉCNICO EM DESEMPENHO, CONFORME PROJETO.COM 3 PORTAS E 3 GAVETAS, COLCHÃO COM REVESTIMENTO EM CORINO VERDE E ENCOSTO DE CABEÇA RECLINAVÉL ATÉ 45°. (180cm X 64cm X 80cm) L x P x H. (VER PRANCHA 10/11/12 DO CADERNO DE DETALHAMENTO DE MARCENARIA).	1		
CONSULTÓRIO 2				
MB2	MESA DE TRABALHO EM MDF 20 MM E 10MM CONFORME PROJETO,NAS CORES BRANCO ÁRTICO E TITÂNIO, LINHA TRAMA - ULTRA PREMIUM - DURATEX, OU EQUIVALENTE TÉCNICO EM DESEMPENHO. COM UMA GAVETA E UM NINCHO. (130cm X 60cm X 75xm) L x P x H- (VER PRANCHA 03/04 DO CADERNO DE DETALHAMENTO DE MARCENARIA).	1		

MB3	BANCADA EM MDF DE 6MM, E 20MM CONFORME PROJETO, NAS CORES BRANCO ÁRTICO E TITÂNIO, LINHA TRAMA - ULTRA PREMIUM - DURATEX, OU EQUIVALENTE TÉCNICO EM DESEMPENHO. COM DUAS PORTAS DE CORRER, E DIVISÓRIA INTERNA.(90cm X 50cm X 75cm) L x P x H-(VER PRANCHA 05 DO CADERNO DE DETALHAMENTO DE MARCENARIA).	1		
MB8	MACA EM MDF DE 20MM E 40MM, NAS CORES BRANCO ÁRTICO E TITÂNIO - LINHA TRAMA - ULTRA PREMIUM - DURATEX, OU EQUIVALENTE TÉCNICO EM DESEMPENHO, CONFORME PROJETO.COM 3 PORTAS E 3 GAVETAS, COLCHÃO COM REVESTIMENTO EM CORINO VERDE E ENCOSTO DE CABEÇA RECLINAVÉL ATÉ 45°. (180cm X 64cm X 80cm) L x P x H. (VER PRANCHA 10/11/12 DO CADERNO DE DETALHAMENTO DE MARCENARIA).	1		
CONSULTÓRIO 3				
MB2	MESA DE TRABALHO EM MDF 20 MM E 10MM CONFORME PROJETO,NAS CORES BRANCO ÁRICO E TITÂNIO, LINHA TRAMA - ULTRA PREMIUM - DURATEX, OU EQUIVALENTE TÉCNICO EM DESEMPENHO. COM UMA GAVETA E UM NINCHO. (130cm X 60cm X 75xm) L x P x H- (VER PRANCHA 03/04 DO CADERNO DE DETALHAMENTO DE MARCENARIA).	1		
MB3	BANCADA EM MDF DE 6MM, E 20MM CONFORME PROJETO, NAS CORES BRANCO ÁRTICO E TITÂNIO, LINHA TRAMA - ULTRA PREMIUM - DURATEX, OU EQUIVALENTE TÉCNICO EM DESEMPENHO. COM DUAS PORTAS DE CORRER, E DIVISÓRIA INTERNA.(90cm X 50cm X 75cm) L x P x H-(VER PRANCHA 05 DO CADERNO DE DETALHAMENTO DE MARCENARIA).	1		
MB8	MACA EM MDF DE 20MM E 40MM, NAS CORES BRANCO ÁRTICO E TITÂNIO - LINHA TRAMA - ULTRA PREMIUM - DURATEX, OU EQUIVALENTE TÉCNICO EM DESEMPENHO, CONFORME PROJETO.COM 3 PORTAS E 3 GAVETAS, COLCHÃO COM REVESTIMENTO EM CORINO VERDE E ENCOSTO DE CABEÇA RECLINAVÉL ATÉ 45°. (180cm X 64cm X 80cm) L x P x H. (VER PRANCHA 10/11/12 DO CADERNO DE DETALHAMENTO DE MARCENARIA).	1		
SALA DE CURATIVO				
MB8	MACA EM MDF DE 20MM E 40MM, NAS CORES BRANCO ÁRTICO E TITÂNIO - LINHA TRAMA - ULTRA PREMIUM - DURATEX, OU EQUIVALENTE TÉCNICO EM DESEMPENHO, CONFORME PROJETO.COM 3 PORTAS E 3 GAVETAS, COLCHÃO COM REVESTIMENTO EM CORINO VERDE E ENCOSTO DE CABEÇA RECLINAVÉL ATÉ 45°. (180cm X 64cm X 80cm) L x P x H. (VER PRANCHA 10/11/12 DO CADERNO DE DETALHAMENTO DE MARCENARIA).	1		
MB11	ARMÁRIO EM MDF DE 6MM E 20MM, NAS CORES BRANCO ÁRTICO E TIÂNIO- LINHA TRAMA - ULTRA PREMIUM - DURATEX, COM 3 PORTAS CONFORME PROJETO. (170cm X 43cm X 64cm) L x P x H.FIXADO A 65cm DA BANCADA. VER PRANCHA 16/17 DO CADERNO DE DETALHAMENTO DE MARCENARIA.	1		
MB14	GABINETE EM MDF DE 20MM NAS CORES BRANCO ÁRTICO E TITÂNIO - LINHA TRAMA - ULTRA PREMIUM - DURATEX, COM 2 PORTAS, E 3 GAVETAS, CONFORME PROJETO. (170cm X 60xm X 82cm) L x P x H. (VER PRANCHA 22/23 DO CADERNO DE DETALHAMENTO DE MARCENARIA).	1		
GERÊNCIA				
MB2	MESA DE TRABALHO EM MDF 20 MM E 10MM CONFORME PROJETO,NAS CORES BRANCO ÁRICO E TITÂNIO, LINHA TRAMA - ULTRA PREMIUM - DURATEX, OU EQUIVALENTE TÉCNICO EM DESEMPENHO. COM UMA GAVETA E UM NINCHO. (130cm X 60cm X 75xm) L x P x H- (VER PRANCHA 03/04 DO CADERNO DE DETALHAMENTO DE MARCENARIA).	1		
MB3	BANCADA EM MDF DE 6MM, E 20MM CONFORME PROJETO, NAS CORES BRANCO ÁRTICO E TITÂNIO, LINHA TRAMA - ULTRA PREMIUM - DURATEX, OU EQUIVALENTE TÉCNICO EM DESEMPENHO. COM DUAS PORTAS DE CORRER, E DIVISÓRIA INTERNA.(90cm X 50cm X 75cm) L x P x H-(VER PRANCHA 05 DO CADERNO DE DETALHAMENTO DE MARCENARIA).	2		
QUADRO DE AVISOS	QUADRO DE AVISOS EM MDF 20MM NA COR BRANCO ÁRTICO - LINHA TRAMA - ULTRA PREMIUM - DURATEX, OU EQUIVALENTE TÉCNICO EM DESEMPENHO, COM 10 DISPLAYS EM POLIPROPILENO CRISTAL PARA FOLHAS TAMANHO A4. (145cm X 95cm) L x H. FIXADO A 100cm DO PISO. VER PRANCHA 36 DO CADERNO DE DETALHAMENTO DE MARCENARIA.	1		
ATIVIDADES COLETIVAS				
MB2	MESA DE TRABALHO EM MDF 20 MM E 10MM CONFORME PROJETO,NAS CORES BRANCO ÁRICO E TITÂNIO, LINHA TRAMA - ULTRA PREMIUM - DURATEX, OU EQUIVALENTE TÉCNICO EM DESEMPENHO. COM UMA GAVETA E UM NINCHO. (130cm X 60cm X 75xm) L x P x H- (VER PRANCHA 03/04 DO CADERNO DE DETALHAMENTO DE MARCENARIA).	1		



OBSERVAÇÃO				
MB3	BANCADA EM MDF DE 6MM, E 20MM CONFORME PROJETO, NAS CORES BRANCO ÁRTICO E TITÂNIO, LINHA TRAMA - ULTRA PREMIUM - DURATEX, OU EQUIVALENTE TÉCNICO EM DESEMPENHO. COM DUAS PORTAS DE CORRER, E DIVISÓRIA INTERNA.(90cm X 50cm X 75cm) L x P x H-(VER PRANCHA 05 DO CADERNO DE DETALHAMENTO DE MARCENARIA).	1		
MB10	ARMÁRIO EM MDF DE 6MM E 20MM, NAS CORES BRANCO ÁRTICO E TITÂNIO- LINHA TRAMA - ULTRA PREMIUM - DURATEX, COM 3 PORTAS CONFORME PROJETO. (150cm X 43cm X 64cm) L x P x H.FIXADO A 65cm DA BANCADA. (VER PRANCHA 14/15 DO CADERNO DE DETALHAMENTO DE MARCENARIA).	1		
MB13	GABINETE EM MDF DE 20MM NAS CORES BRANCO ÁRTICO E TITÂNIO - LINHA TRAMA - ULTRA PREMIUM - DURATEX, COM 2 PORTAS, E 3 GAVETAS, CONFORME PROJETO. (150cm X 60cm X 82cm) L x P x H. (VER PRANCHA 20/21 DO CADERNO DE DETALHAMENTO DE MARCENARIA).	1		
ODONTOLÓGIA				
MB2	MESA DE TRABALHO EM MDF 20 MM E 10MM CONFORME PROJETO,NAS CORES BRANCO ÁRTICO E TITÂNIO, LINHA TRAMA - ULTRA PREMIUM - DURATEX, OU EQUIVALENTE TÉCNICO EM DESEMPENHO. COM UMA GAVETA E UM NINCHO. (130cm X 60cm X 75cm) L x P x H- (VER PRANCHA 03/04 DO CADERNO DE DETALHAMENTO DE MARCENARIA).	1		
MB3	BANCADA EM MDF DE 6MM, E 20MM CONFORME PROJETO, NAS CORES BRANCO ÁRTICO E TITÂNIO, LINHA TRAMA - ULTRA PREMIUM - DURATEX, OU EQUIVALENTE TÉCNICO EM DESEMPENHO. COM DUAS PORTAS DE CORRER, E DIVISÓRIA INTERNA.(90cm X 50cm X 75cm) L x P x H-(VER PRANCHA 05 DO CADERNO DE DETALHAMENTO DE MARCENARIA).	1		
MB4	GAVETEIRO COM 3 GAVETAS EM MDF 6MM E 20MM CONFORME PROJETO, NAS CORES BRANCO ÁRTICO E TITÂNIO - LINHA TRAMA - ULTRA PREMIUM- DURATEX,OU EQUIVALENTE TÉCNICO EM DESEMPENHO. (90cm X 50cm X 75cm) L x P x H- (VER PRANCHA 06 DO CADERNO DE DETALHAMENTO DE MARCENARIA).	2		
MB16	GABINETE EM MDF DE 20MM NAS CORES BRANCO ÁRTICO E TITÂNIO - LINHA TRAMA - ULTRA PREMIUM - DURATEX, COM 4 PORTAS, E 6 GAVETAS, CONFORME PROJETO. (270cm X 60cm X 82cm) L x P x H. (VER PRANCHA 26/27/28 DO CADERNO DE DETALHAMENTO DE MARCENARIA).	1		
INALAÇÃO				
MB5	GAVETEIRO COM 4 GAVETAS E RODÍZIOS EM MDF 20MM NAS CORES BRANCO ÁRTICO E TITÂNIO - LINHA TRAMA - ULTRA PREMIUM- DURATEX, CONFORME PROJETO. (40cm X 45cm X 70cm) L x P x H- (VER PRANCHA 06 DO CADERNO DE DETALHAMENTO DE MARCENARIA).	1		
MB10	ARMÁRIO EM MDF DE 6MM E 20MM, NAS CORES BRANCO ÁRTICO E TITÂNIO- LINHA TRAMA - ULTRA PREMIUM - DURATEX, COM 3 PORTAS CONFORME PROJETO. (150cm X 43cm X 64cm) L x P x H.FIXADO A 65cm DA BANCADA. (VER PRANCHA 14/15 DO CADERNO DE DETALHAMENTO DE MARCENARIA).	1		
MB13	GABINETE EM MDF DE 20MM NAS CORES BRANCO ÁRTICO E TITÂNIO - LINHA TRAMA - ULTRA PREMIUM - DURATEX, COM 2 PORTAS, E 3 GAVETAS, CONFORME PROJETO. (150cm X 60cm X 82cm) L x P x H. (VER PRANCHA 20/21 DO CADERNO DE DETALHAMENTO DE MARCENARIA).	1		
VACINA				
MB1	MESA DE TRABALHO EM MDF 20 MM E 10MM CONFORME PROJETO,NAS CORES BRANCO ÁRTICO E TITÂNIO, LINHA TRAMA - ULTRA PREMIUM - DURATEX,OU EQUIVALENTE TÉCNICO EM DESEMPENHO. (100cm X 60cm X 75cm) L x P x H- (VER PRANCHA 02 DO CADERNO DE DETALHAMENTO DE MARCENARIA).	1		
MB8	MACA EM MDF DE 20MM E 40MM, NAS CORES BRANCO ÁRTICO E TITÂNIO - LINHA TRAMA - ULTRA PREMIUM - DURATEX, OU EQUIVALENTE TÉCNICO EM DESEMPENHO, CONFORME PROJETO.COM 3 PORTAS E 3 GAVETAS, COLCHÃO COM REVESTIMENTO EM CORINO VERDE E ENCOSTO DE CABEÇA RECLINÁVEL ATÉ 45°. (180cm X 64cm X 80cm) L x P x H. (VER PRANCHA 10/11/12 DO CADERNO DE DETALHAMENTO DE MARCENARIA).	1		



MB9	NINCHO EM MDF DE 6MM, 20MM, CONFORME PROJETO, NAS CORES BRANCO ÁRTICO E TITÂNIO - LINHA TRAMA - ULTRA PREMIUM - DURATEX, OU EQUIVALENTE TÉCNICO EM DESEMPENHO. (120cm X 40cm X 50cm) L x P x H, FIXADO A 65cm DA BANCADA OU A 220cm DO PISO. (VER PRANCHA 13 DO CADERNO DE DETALHAMENTO DE MARCENARIA).	1		
MB12	GABINETE EM MDF DE 20MM NAS CORES BRANCO ÁRTICO E TITÂNIO - LINHA TRAMA - ULTRA PREMIUM - DURATEX, COM 2 PORTAS, CONFORME PROJETO. (120cm X 60cm X 82cm) L x P x H. (VER PRANCHA 18/19 DO CADERNO DE DETALHAMENTO DE MARCENARIA).	1		
ESTERILIZAÇÃO				
MB9	NINCHO EM MDF DE 6MM, 20MM, CONFORME PROJETO, NAS CORES BRANCO ÁRTICO E TITÂNIO - LINHA TRAMA - ULTRA PREMIUM - DURATEX, OU EQUIVALENTE TÉCNICO EM DESEMPENHO. (120cm X 40cm X 50cm) L x P x H, FIXADO A 65cm DA BANCADA OU A 220cm DO PISO. (VER PRANCHA 13 DO CADERNO DE DETALHAMENTO DE MARCENARIA).	1		
MB15	GABINETE EM MDF DE 20MM NAS CORES BRANCO ÁRTICO E TITÂNIO - LINHA TRAMA - ULTRA PREMIUM - DURATEX, COM 3 PORTAS, E 3 GAVETAS, CONFORME PROJETO. (190cm X 60cm X 82cm) L x P x H. (VER PRANCHA 24/25 DO CADERNO DE DETALHAMENTO DE MARCENARIA).	1		
COPA				
MB13	GABINETE EM MDF DE 20MM NAS CORES BRANCO ÁRTICO E TITÂNIO - LINHA TRAMA - ULTRA PREMIUM - DURATEX, COM 2 PORTAS, E 3 GAVETAS, CONFORME PROJETO. (150cm X 60cm X 82cm) L x P x H. (VER PRANCHA 20/21 DO CADERNO DE DETALHAMENTO DE MARCENARIA).	1		
MB17	ARMÁRIO EM MDF 6MM E 20MM, NAS CORES BRANCO ÁRTICO E TITÂNIO - LINHA TRAMA - ULTRA PREMIUM - DURATEX, OU EQUIVALENTE TÉCNICO EM DESEMPENHO, COM 2 PORTAS DE ABRIR E UMA PORTA BASCULANTE CONFORME PROJETO. (150cm X 42cm X 79cm) L x P x H. FIXADO A 65cm DA BANCADA. (VER PRANCHA 30/31 DO CADERNO DE DETALHAMENTO DE MARCENARIA).	1		
MB18	ARMÁRIO EM MDF 6MM E 20MM, NAS CORES BRANCO ÁRTICO E TITÂNIO - LINHA TRAMA - ULTRA PREMIUM - DURATEX, OU EQUIVALENTE TÉCNICO EM DESEMPENHO, COM 4 PORTAS CONFORME PROJETO. (70cm X 60cm X 229cm) L x P x H. FIXADO A 65cm DA BANCADA. (VER PRANCHA 32/33 DO CADERNO DE DETALHAMENTO DE MARCENARIA).	1		
MB20	MESA COM TAMPO EM GRANITO CINZA ANDORINHA DE 20MM E ESTRUTURA EM METALON DE 40MM x 40MM, COM PINTURA NA COR BRANCA, COM PÉ EMBORRACHADO. (120cm X 40cm X 88cm. (L x P x H). (VER PRANCHA 35 DO CADERNO DE DETALHAMENTO DE MARCENARIA).	1		





UBS DISTRITO INDUSTRIAL

CADERNO DE MARCENARIA

JUNHO DE 2025



[Handwritten signature]



A ENÇÃO: CONFERIR MEDIDAS DOS AMBIENTES ANTES DE EXECUTAR OS MÓVEIS

MOBILIÁRIO UBS DISTRITO INDUSTRIAL

PROPRIETÁRIO: PREFEITURA MUNICIPAL DE HORIZONTE

AUTOR DO PROJETO: ARQ. GEFERSON RAFAEL- CAU Nº A261764-1

LOCAL: HORIZONTE - CE

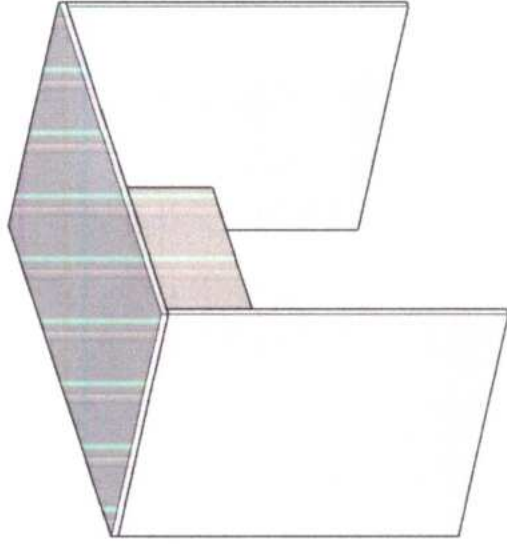
DATA: JUNHO - 2025

CONTEÚDO:


01- PLANTA DE LAYOUT 1/100

PRANCHA:

01/36



MDF 20MM BRANCO ÁRTICO - LINHA TRAMA - ULTRA PREMIUM DURATEX



02- VISTA SUPERIOR MB1
ESCALA.....1/10

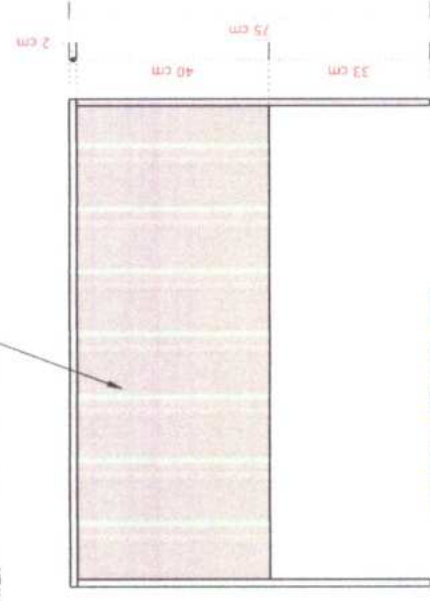
MDF 20MM BRANCO ÁRTICO - LINHA TRAMA - ULTRA PREMIUM DURATEX



01- ISOMETRICO MB1
ESCALA.....1/10

03- CORTE MB1
ESCALA.....1/10

MDF 10MM TITÂNIO LINHA TRAMA - ULTRA PREMIUM DURATEX



05- VISTA FRONTAL MB1
ESCALA.....1/10

04- VISTA MB1
ESCALA.....1/10

A ENÇÃO: CONFERIR MEDIDAS DOS AMBIENTES ANTES DE EXECUTAR OS MÓVEIS

MOBILIÁRIO UBS DISTRITO INDUSTRIAL

PROPRIETÁRIO: PREFEITURA MUNICIPAL DE HORIZONTE

AUTOR DO PROJETO: ARQ. GEFERSON RAFAEL- CAU Nº A261764-1

LOCAL: HORIZONTE - CE

DATA: JUNHO - 2025

CONTEÚDO:

- 01- ISOMÉTRICA MB1.....1/10
- 02- VISTA SUPERIOR MB1.....1/10
- 03- CORTE LATERAL MB1.....1/10
- 04- VISTA LATERAL MB1.....1/10
- 05- VISTA FRONTAL MB1.....1/10

PRANCHA:

02/36





MOBILIÁRIO UBS DISTRITO INDUSTRIAL

PROPRIETÁRIO: PREFEITURA MUNICIPAL DE HORIZONTE

AUTOR DO PROJETO: ARQ. GEFERSON RAFAEL- CAU Nº A261764-1

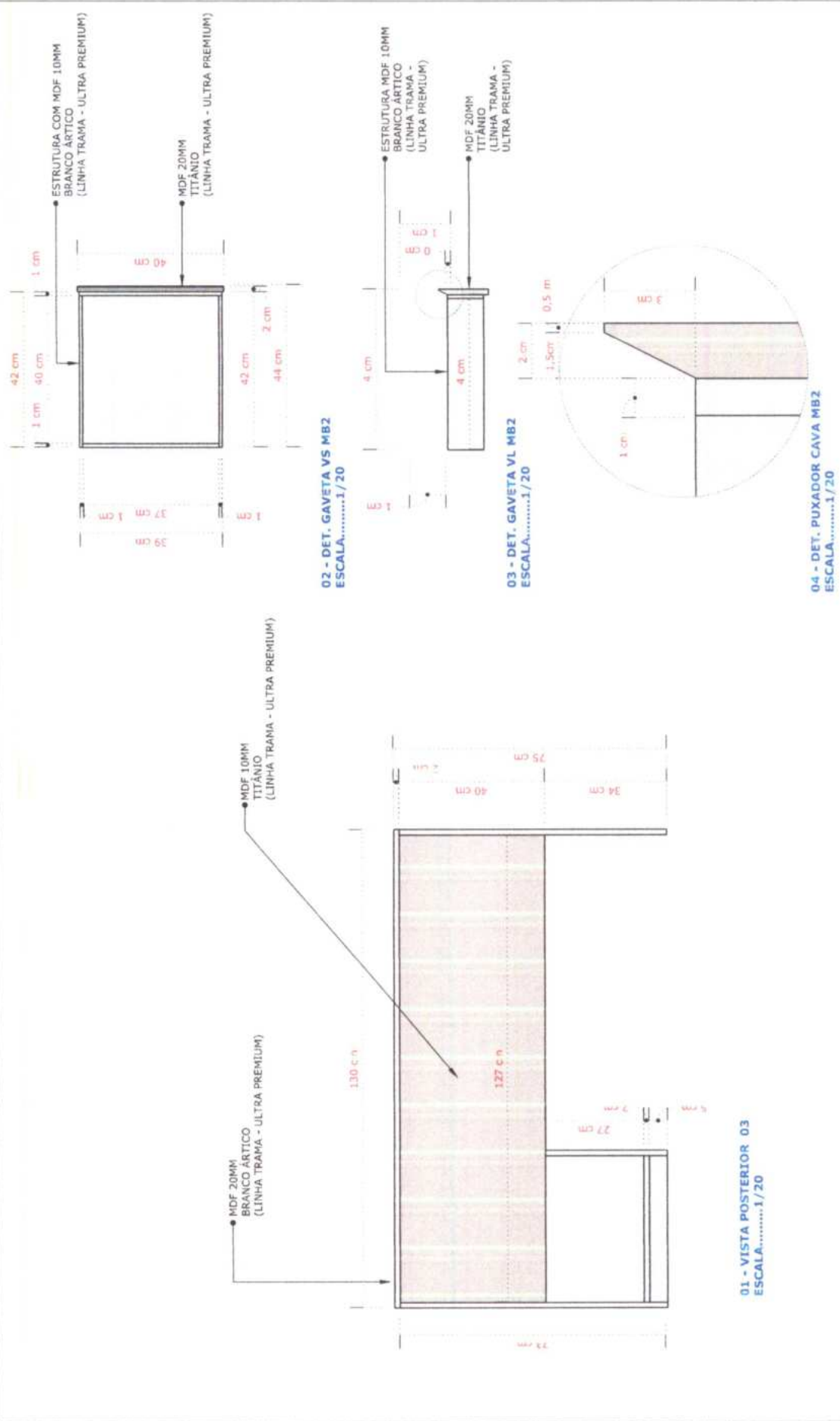
CONTEÚDO:

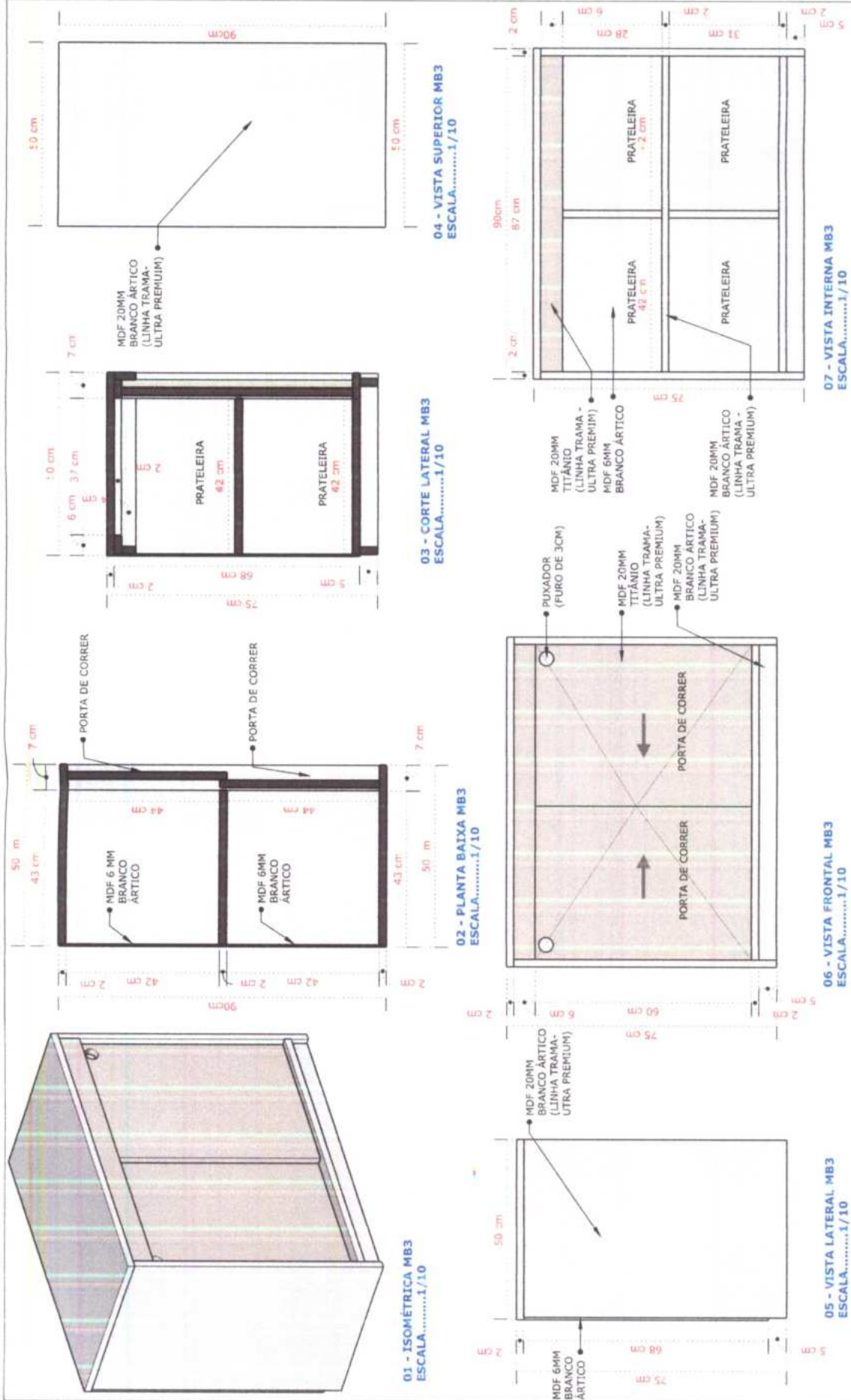
01- ISOMÉTRICA MB2.....1/10
02- PLANTA BAIXA MB21/10
03- CORTE LATERAL MB2.....1/10
04- VISTA SUPERIOR MB2.....1/10
05- VISTA FRONTAL MB2.....1/10

PRANCHA:

03/36

A ENÇÔ: CONFERIR MEDIDAS DOS AMBIENTES ANTES DE EXECUTAR OS MÓVEIS





A ENÇÃO: CONFERIR MEDIDAS DOS AMBIENTES ANTES DE EXECUTAR OS MÓVEIS

CONTEÚDO:

- 01- ISOMÉTRICA MB3.....1/10
- 02- PLANTA BAIXA MB3.....1/10
- 03- CORTE LATERAL MB3.....1/10
- 04- VISTA SUPERIOR MB3.....1/10
- 05- VISTA LATERAL MB3.....1/10
- 06- VISTA FRONTAL MB3.....1/10
- 07- VISTA INTERNA MB3.....1/10

MOBILIÁRIO UBS DISTRITO INDUSTRIAL

PROPRIETÁRIO: PREFEITURA MUNICIPAL DE HORIZONTE


AUTOR DO PROJETO: ARQ. GEFERSON RAFAEL- CAU Nº A261764-1

LOCAL: HORIZONTE - CE

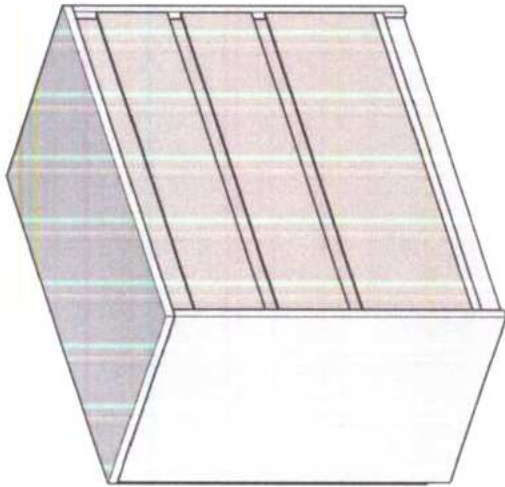
DATA: JUNHO - 2025

PRANCHA:


05/36




[Handwritten signature]




01 - ISOMÉTRICA MB4
ESCALA.....1/10



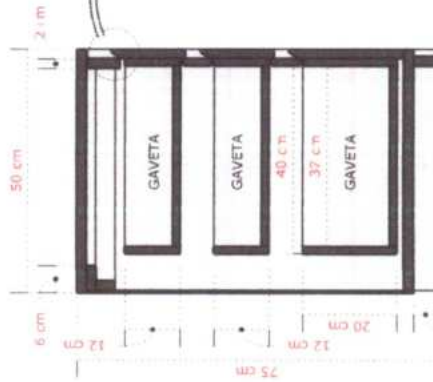
02 - VISTA SUPERIOR MB4
ESCALA.....1/10



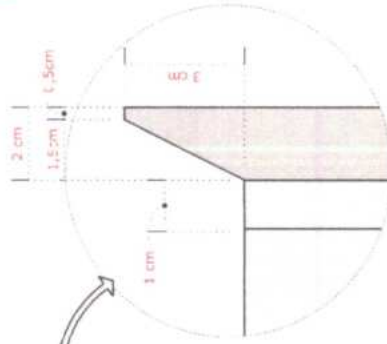
03 - PLANTA MB4
ESCALA.....1/10



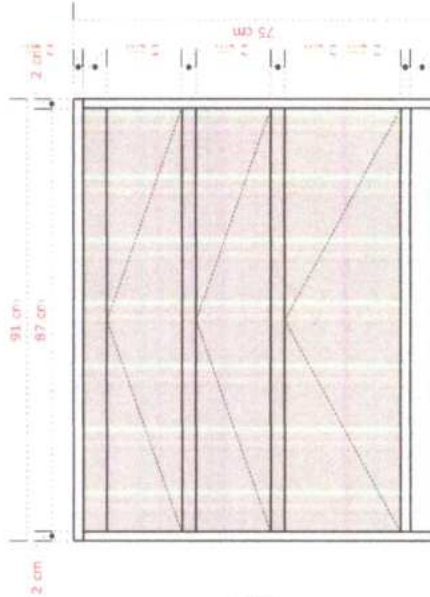
04 - VISTA LATERAL MB4
ESCALA.....1/10



05 - CORTE LATERAL MB4
ESCALA.....1/10



06 - DET. GAVETA MB4
SEM ESCALA



06 - VISTA FRONTAL MB4
ESCALA.....1/10

MOBILIÁRIO UBS DISTRITO INDUSTRIAL

PROPRIETÁRIO: PREFEITURA MUNICIPAL DE HORIZONTE

AUTOR DO PROJETO: ARQ. GEFERSON RAFAEL - CAU Nº A261764-1

LOCAL: HORIZONTE - CE

DATA: JUNHO - 2025

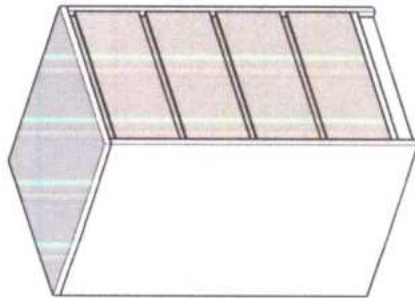
CONTEÚDO: 01 - ISOMÉTRICA MB4.....1/10
02 - VISTA SUPERIOR MB4.....1/10
03 - PLANTA MB3.....1/10
04 - VISTA LATERAL MB4.....1/10
05 - CORTE LATERAL MB4.....1/10
06 - DET. GAVETA MB4.....S/E
07 - VISTA FRONTAL MB4.....1/10

PRANCHA:

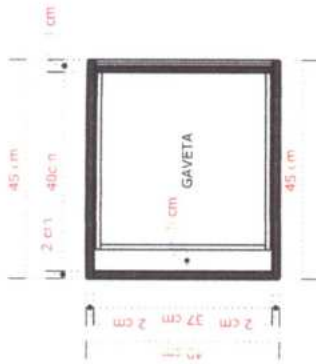
06/36

A ENÇÃO: CONFERIR MEDIDAS DOS AMBIENTES ANTES DE EXECUTAR OS MÓVEIS






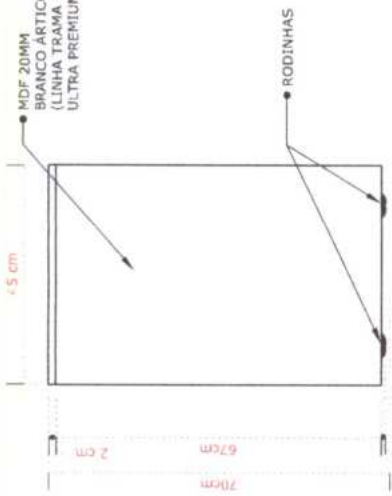
01 - ISOMÉTRICA MB5
ESCALA.....1/10



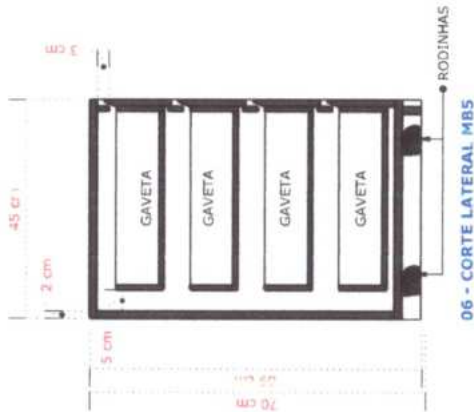
02 - PLANTA BAIXA MB5
ESCALA.....1/10



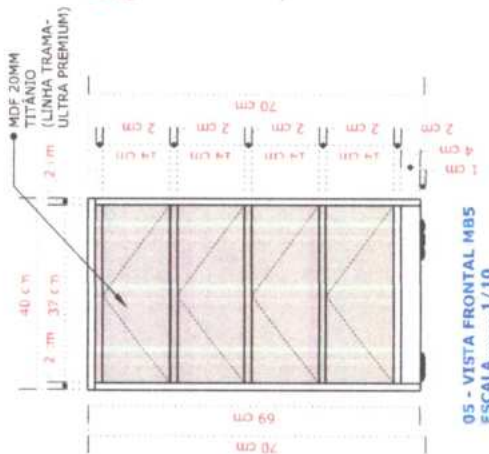
03 - VISTA SUPERIOR MB5
ESCALA.....1/10



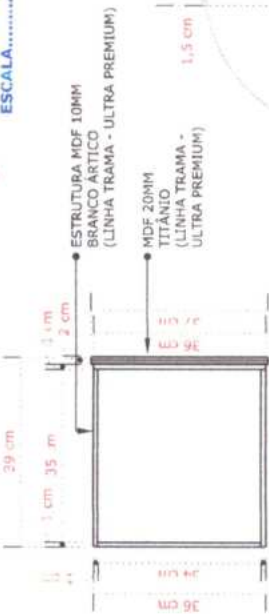
04 - VISTA LATERAL MB5
ESCALA.....1/10



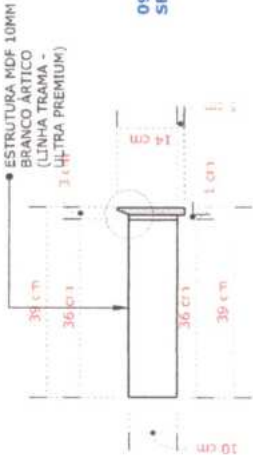
06 - CORTE LATERAL MB5
ESCALA.....1/10



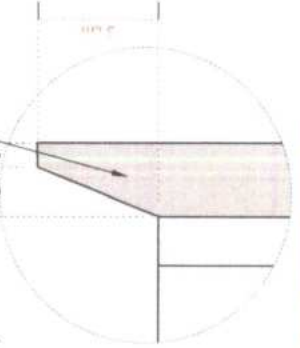
05 - VISTA FRONTAL MB5
ESCALA.....1/10



07 - DET. GAVETA VS MB5
ESCALA.....1/10



08 - DET. GAVETA VL MB5
ESCALA.....1/10



09 - DET. PUXADOR CAVA MB5
SEM ESCALA

MOBILIÁRIO UBS DISTRITO INDUSTRIAL

PROPRIETÁRIO: PREFEITURA MUNICIPAL DE HORIZONTE

AUTOR DO PROJETO: ARQ. GEFERSON RAFAEL- CAU Nº A261764-1

LOCAL: HORIZONTE - CE

DATA: JUNHO - 2025

CONTEÚDO:	01 - ISOMÉTRICA MB5.....1/10
	02 - PLANTA BAIXA MB5.....1/10
	03 - VISTA SUPERIOR MB5.....1/10
	04 - VISTA LATERAL MB5.....1/10
	05 - VISTA FRONTAL MB5.....1/10
	06 - CORTE LATERAL MB5.....1/10
	07 - DET. GAVETA VS MB5.....1/10
	08 - DET. GAVETA VL MB5.....1/10
	09 - DET. PUXADOR CAVA MB5.....1/10

PRANCHA:
07/36



Handwritten signature and date: 30/06/25